NOM DE LA COLLECTIVITE TERRITORIALE :

COMMUNAUTE DE COMMUNES DU PAYS FOYEN

Nom du correspondant : ULMANN ROSE-MARIE

N° Département : 33 Téléphone : 0557462058

Code postal : 33220 Adresse mail : rm.ulmann@paysfoyen.fr

RAPPORT SOCIAL UNIQUE
PRÉSENTÉ AU COMITÉ SOCIAL TERRITORIAL ET À L'ASSEMBLÉE DÉLIBÉRANTE
AU 31 DECEMBRE 2021

LISTE NORMALISÉE DES INFORMATIONS DISPONIBLES

Conformément à la loi du 6 août 2020 et au décret n° 2020-1493 du 30 novembre 2020 relatif à la base de données sociales et au rapport social unique dans la fonction publique

Informations complémentaires pour l'exploitation statistique du rapport

N° SIRET de la collectivité : 24330137100015

Type de collectivité : 13 - Communauté de communes

Veuillez préciser :

- **La collectivité...**
  - Est-elle affiliée au Centre de gestion ? Oui
  - Dispose-t-elle de son propre CST ? Oui

01 - Région (y compris collectivités territoriales uniques de Martinique, de Guyane et de Corse)
02 - Département
03 - Service départemental d'incendie et de secours
04 - Centre de gestion de la fonction publique territoriale
05 - Centre national de la fonction publique territoriale
06 - Commune (y compris commune nouvelle)
07 - Centre communal d'action sociale (CCAS)
08 - Caisse des écoles (CDE)
09 - Caisse de crédit municipal
10 - Métropole (y compris métropole de Lyon)
11 - Communauté urbaine
12 - Communauté d'agglomération
13 - Communauté de communes
14 - Centre intercommunal d'action sociale (CIAS)
15 - Syndicat de communes à vocation multiple
16 - Syndicat de communes à vocation unique
17 - Syndicat mixte
18 - Pôle d'équilibre territorial et rural (PETR)
19 - Office public de l'habitat (OPHLM - ODHLM)
20 - Pôle métropolitain
21 - Autre établissement public intercommunal
22 - Autre

Handlibertad

Ver en la web/Editar

Informations générales

Nom du produit	Référence	Date de mise à jour
3L 30 HUILE DE NOYAU D'ABRICOTS BIO 100 % VIERGE EXTRA NATURELLE 1 FLACON	1000	01/01/2023

Conditions de conservation

Recommandations	Référence
Conservation : Conserver à température ambiante (entre 15 et 25°C) dans un endroit sec et à l'abri de la lumière. Ne pas exposer à la chaleur ou au froid. Ne pas congeler. Ne pas réfrigérer. Après ouverture, refermer le flacon et consommer dans les 6 mois. Ne pas laisser le flacon ouvert plus longtemps. Ne pas transvaser dans un autre flacon. Ne pas mélanger avec d'autres huiles. Ne pas utiliser après la date de péremption. Ne pas utiliser si le produit présente des signes de détérioration (odeur rancie, changement de couleur, dépôt). Ne pas ingérer. Ne pas injecter. Ne pas utiliser sur une peau irritée, blessée ou brûlée. Ne pas utiliser sur les muqueuses. Ne pas utiliser sur les yeux. Ne pas utiliser sur les lèvres

RASSCT : Rapport Annuel sur la Sécurité, la Santé et les Conditions de Travail

Nb coll échantillon: 1

Informations Générales

Questions	Réponses	Part de oui en %
Au sein de votre collectivité, existe-t-il une évaluation des risques psychosociaux par service ?	oui	100,0%
Si oui, est ce que cette évaluation a été mise à jour dans l'année ?	oui	100,0%
Votre collectivité dispose-t-elle d'un diagnostic RPS ?	oui	100,0%
Au sein de votre collectivité, existe-t-il un programme annuel de prévention ou un plan d'action santé sécurité ?	oui	100,0%
Disposez-vous du rapport d'activités de la médecine préventive ?	oui	100,0%
Votre collectivité a-t-elle désigné un Agent Chargé de la Fonction d'Inspection (ACFI) ?	non	0,0%
Si oui, quel est le nombre de visite(s) de l'ACFI dans l'année ?	0	
Quel est le nombre de saisines du CT/CHSCT pour l'exercice du droit d'alerte et de retrait dans l'année ?	0	
Au sein de votre collectivité, existe-t-il un diagnostic de pénibilité annexé au document unique ?	non	0,0%
Avez-vous établi des fiches individuelles de suivi des facteurs de pénibilité ?	non	0,0%
Au sein de votre collectivité, avez-vous mis en place des fiches d'exposition à la pénibilité au cours de l'année ?	non	0,0%
Avez-vous établi des fiches d'exposition à l'amiante ?	non	0,0%
Au sein de votre collectivité, avez-vous mis en place des fiches d'exposition à l'amiante au cours de l'année ?	non	0,0%
Au sein de votre collectivité, existe-t-il un plan de prévention des entreprises extérieures établi dans l'année ?	non	0,0%

Accident du travail / de service	2020 Nombre	2021 Nombre
Nombre d'accidents sans arrêt	0	0
Nombre d'accidents avec arrêt entre 1 et 3 jours	0	0
Nombre d'accidents avec arrêt entre 4 et 21 jours	1	2
Nombre d'accidents avec arrêt entre 22 et 89 jours	0	1
Nombre d'accidents avec arrêt de 90 jours ou plus	2	0

Nombre de maladies professionnelles ou à caractère professionnel ou contractées en service

Nombre de maladies professionnelles ou à caractère professionnel ou contractées en service	Homme	Femme
Epaule	0	1
Affections professionnelles consécutives à l'inhalation de poussières d'amiante	0	0
Rhinite et asthmes professionnels	0	0
Affections périarticulaires provoquées par certains gestes et postures de travail (genou, cheville, pied)	0	0
Maladies dues aux bacilles tuberculeux et à certaines mycobactéries atypiques	0	0
Affections provoquées par les vibrations et les chocs transmis par certaines machines outils, outils et objets	0	0
Coude	0	0
Affections chroniques du rachis lombaire provoquées par des vibrations de basses et moyennes fréquences transmises au corps entier	0	0
Affections dues au plomb et à ses composés	0	0
Atteinte auditive provoquée par les bruits lésionnels	0	0
Maladies professionnelles liées aux risques psychosociaux (stress, dépression, "burnout"...) et Divers	0	0
Cancer broncho-pulmonaire provoqué par l'inhalation de poussières d'amiante	0	0
Poignet - Main et doigt	0	0
Affections chroniques du rachis lombaire provoquées par la manutention manuelle de charges lourdes	0	0

Nombre de maladies professionnelles ou à caractère professionnel ou contractées en service reconnues dans l'année

Type d'activités	Nombre de MP reconnues en	Nombre d'accidents en %	Nombre de jours d'arrêt en pour les MP reconnues dans l'année
Collecte des ordures ménagères(collecte et traitement des déchets)	0	#DIV/0!	0
Intervention, secours, lutte contre l'incendie	0	#DIV/0!	0
Déplacement de missions	0	#DIV/0!	0
Restauration (préparation et service)	0	#DIV/0!	0
Entretien physique et sportif (activités sportives et de loisirs)	0	#DIV/0!	0
Services aux personnes - Travail social (enfants, personnes âgées, accompagnement social, etc.)	0	#DIV/0!	0
Autres activités	0	#DIV/0!	0
Espaces verts	0	#DIV/0!	0
Coordination, contrôle, surveillance, accueil (police, gardiennage, maintien de l'ordre)	0	#DIV/0!	0
Magasinage et stockage	0	#DIV/0!	0
Maintenance eau et assainissement	0	#DIV/0!	0
Funéraires	0	#DIV/0!	0
Réparation et fabrication (ateliers et opérations de maintenance des bâtiments, véhicules, etc.)	0	#DIV/0!	0
Entretien, nettoyage et rangement (des locaux notamment)	0	#DIV/0!	0
Préparation, fermeture, rangement de chantiers (nettoiement voirie)	0	#DIV/0!	0
Travail administratif et services généraux	0	#DIV/0!	0
Voirie - Chantiers (maintenance de la voirie)	0	#DIV/0!	0
Affaires culturelles(manifestations, fêtes, cérémonies et spectacles)	0	#DIV/0!	0
Trajet (domicile/travail ou travail/lieu de prise de repas)	0	#DIV/0!	0

Nombre d'accidents du travail / de service et de jours d'arrêt selon les types d'activités

Type d'activités	Nombre d'accidents survenus en	Nombre d'accidents en %	Nombre de jours d'arrêt en pour les accidents survenus en et avant
Entretien, nettoyage et rangement (des locaux notamment)	0	0%	0
Services aux personnes - Travail social (enfants, personnes âgées, accompagnement social, etc.)	1	33%	19
Travail administratif et services généraux	0	0%	92
Intervention, secours, lutte contre l'incendie	0	0%	0
Espaces verts	0	0%	0
Collecte des ordures ménagères(collecte et traitement des déchets)	0	0%	0
Préparation, fermeture, rangement de chantiers (nettoiement voirie)	0	0%	0
Voirie - Chantiers (maintenance de la voirie)	0	0%	0
Réparation et fabrication (ateliers et opérations de maintenance des bâtiments, véhicules, etc.)	0	0%	0
Restauration (préparation et service)	0	0%	0
Entretien physique et sportif (activités sportives et de loisirs)	1	33%	24
Coordination, contrôle, surveillance, accueil (police, gardiennage, maintien de l'ordre)	0	0%	0
Maintenance eau et assainissement	0	0%	0
Magasinage et stockage	0	0%	0
Affaires culturelles(manifestations, fêtes, cérémonies et spectacles)	0	0%	0
Funéraires	0	0%	0
Trajet (domicile/travail ou travail/lieu de prise de repas)	1	33%	4
Déplacement de missions	0	0%	0
Autres activités	0	0%	365

Nombre d'accidents du travail / de service et de jours d'arrêt suivant la nature des lésions

Nature des lésions	Nombre d'accidents survenus en avec arrêt	Nombre d'accidents survenus en sans arrêt	Nombre de jours d'arrêt en pour les accidents survenus en et avant
Atteinte ostéo-articulaire et/ou musculaire (entorse, douleur d'effort, etc.)	1	0	9
Contusion, hématome	2	0	28
Plaie	0	0	0
Fracture	0	0	375
Présence de corps étrangers	0	0	0
Intoxication par ingestion, par inhalation, par voie cutanée	0	0	0
Piqûre	0	0	0
Lésions internes	0	0	0
Brûlure physique, chimique	0	0	0
Atteintes sensorielles	0	0	0
Commotion, perte de connaissance	0	0	0
Lésions de nature multiple	0	0	0
Morsure	0	0	0
Réaction allergique ou inflammatoire cutanée ou muqueuse	0	0	0
Lésions nerveuses	0	0	0
Electrisation, électrocution	0	0	0
Gelure	0	0	0
Lésions potentiellement infectieuses dues aux produits biologiques	0	0	0
Amputation	0	0	0
Asphyxie	0	0	0
Autre	0	0	92

Nombre d'accidents du travail / de service et de jours d'arrêt suivant le siège des lésions

Siège des lésions	Nombre d'accidents survenus en	Nombre d'accidents en %	Nombre de jours d'arrêt en pour les accidents survenus en et avant
Main	0	0%	0
Colonne vertébrale (cervicale, dorsale, lombaire, sacrum, coccyx)	0	0%	0
Pied	0	0%	375
Membre inférieur (hanche, cuisse, genou, jambe, cheville, cou-de-pied)	2	67%	33
Tête (yeux exceptés)	1	33%	4
Membre supérieur (épaule, bras, coude, avant-bras, poignet) compris)	0	0%	0
Yeux	0	0%	0
Tronc (thorax, abdomen, région lombaire, bassin, périnée, organes génitaux)	0	0%	92
Localisation multiple	0	0%	0
Autres	0	0%	0

Nombre d'accidents du travail / de service et de jours d'arrêt en fonction des éléments matériels

Éléments matériels	Nombre d'accidents survenus en	Nombre d'accidents en %	Nombre de jours d'arrêt en pour les accidents survenus en et avant
Objets ou personnes en cours de manipulation ou transport manuel	0	0%	10
Chutes de plain-pied	1	33%	24
Objets, masses, particules en mouvement accidentel	0	0%	0
Chutes avec dénivellation	0	0%	0
Véhicules et engins	1	33%	4
Outils à main	0	0%	0
Agression - Violence	0	0%	0
Accessoire de levage, amarrage et préhension	0	0%	0
Appareils de manutention et engins de levage	0	0%	0
Matières explosives, inflammables ou dangereuses	0	0%	0
Machines	0	0%	0
Electricité	0	0%	0
Outils souillés (sang, urine)	0	0%	0
Autres	1	33%	466

REPORT Regulatori Annuali sul Tariffario Tariffario di Tim

Regulatory Accounting









































INSIGHT: Regulatori Armati sul Sì Mi sul Sì, Ci Sarà Ad Ora Ancora Qualcosa Da Dire?



Ministère de l'Agriculture Direction Générale de l'Agriculture Sous-Direction de l'Information Agricole	Rapport Annuel sur la Mise en Œuvre du Code Bonifié et Info







































06/2017 - Magazin Kreuzer zur Schlacht bei Schwerin an der Warnow 1160 - 1161

Kreuzer - Magazin Kreuzer zur Schlacht bei Schwerin an der Warnow 1160 - 1161	Seite 1 von 1

GESTION PREVISIONNELLE DES EMPLOIS ET COMPETENCES

Répartition par classe d'âge des agents présents au 31 déc. selon la nomenclature des métiers du CNFPT :

Nomenclature CNFPT	moins de 25	25 à 29 ans	30 à 34 ans	35 à 39 ans	40 à 44 ans	45 à 49 ans	50 à 54 ans	55 à 59 ans	60 à 64 ans	65 ans et plus	Ensemble	Famille
Ordonnateur ordonnateur adjoint	0	0	0	0	0	0	0	0	0	0	0	Affaires juridiques
Responsable des assurances	0	0	0	0	0	0	0	0	0	0	0	Affaires juridiques
Juriste en droit public	0	0	0	0	0	0	0	0	0	0	0	Affaires juridiques
Responsable des affaires juridiques	0	0	0	0	0	0	0	0	0	0	0	Affaires juridiques
Chef de projet maîtrise d'ouvrage	0	0	0	0	0	0	0	0	0	0	0	Architecture bâtiments et logistique
Agent des interventions techniques polyvalentes milieu rural	0	0	0	0	0	0	0	0	0	0	0	Architecture bâtiments et logistique
Agent polyvalent du bâtiment et des travaux publics	0	0	0	0	0	0	0	0	0	0	0	Architecture bâtiments et logistique
Technicien maintenance centre	0	0	0	0	0	0	0	0	0	0	0	Architecture bâtiments et logistique
Chargé ou chargée d'opération de construction	0	0	0	0	0	0	0	0	0	0	0	Architecture bâtiments et logistique
Chargé ou chargée de mission en bâtiment	0	0	0	0	0	0	0	0	0	0	0	Architecture bâtiments et logistique
Chargé ou chargée de secteur des voiries	0	0	0	0	0	0	0	0	0	0	0	Architecture bâtiments et logistique
Chargé ou chargée de mission voirie	0	0	0	0	0	0	0	0	0	0	0	Architecture bâtiments et logistique
Chauffeur ou chauffeur	0	0	0	0	0	0	0	0	0	0	0	Architecture bâtiments et logistique
Chef(ne) chef(e) d'atelier d'entretiens	0	0	0	0	0	0	0	0	0	0	0	Architecture bâtiments et logistique
Conducteur conducteurrice d'engins	0	0	0	0	0	0	0	0	0	0	0	Architecture bâtiments et logistique
Conducteur ou conducteurrice d'engins	0	0	0	0	0	0	0	0	0	0	0	Architecture bâtiments et logistique
Coordinateur ou coordinatrice affecté voirie hors	0	0	0	0	0	0	0	0	0	0	0	Architecture bâtiments et logistique
Coordinateur ou coordinatrice d'activités des forces	0	0	0	0	0	0	0	0	0	0	0	Architecture bâtiments et logistique
Gardien ou gardienne CEP, MEP	0	0	0	0	0	0	0	0	0	0	0	Architecture bâtiments et logistique
Jardinier ou jardinière	0	0	0	0	0	0	0	0	0	0	0	Architecture bâtiments et logistique
Maçon ou maçonne	0	0	0	0	0	0	0	0	0	0	0	Architecture bâtiments et logistique
Maintenancier	0	0	0	0	0	0	0	0	0	0	0	Architecture bâtiments et logistique
Chef(fe) de service technique des offres sportives et culturelles	0	0	0	0	0	0	0	0	0	0	0	Architecture bâtiments et logistique
Préposé au contrôle techniques des véhicules et engins lourds	0	0	0	0	0	0	0	0	0	0	0	Architecture bâtiments et logistique
Journal au quotidien des opérations des bâtiments	0	0	0	0	0	0	0	0	0	0	0	Architecture bâtiments et logistique
Responsable d'unité	0	0	0	0	0	0	0	0	0	0	0	Architecture bâtiments et logistique
Responsable d'installation des installations de chauffage, ventilation climatisation	0	0	0	0	0	0	0	0	0	0	0	Architecture bâtiments et logistique
Responsable de l'entretien des bâtiments	0	0	0	0	0	0	0	0	0	0	0	Architecture bâtiments et logistique
Responsable de flotte de véhicules	0	0	0	0	0	0	0	0	0	0	0	Architecture bâtiments et logistique
Responsable des bâtiments	0	0	0	0	0	0	0	0	0	0	0	Architecture bâtiments et logistique
Responsable des travaux terrassement	0	0	0	0	0	0	0	0	0	0	0	Architecture bâtiments et logistique
Chef(fe) de service des finances	0	0	0	0	0	0	0	0	0	0	0	Commerce
Chef(fe) de service des ressources humaines	0	0	0	0	0	0	0	0	0	0	0	Commerce
Gestionnaire administrative et financière	0	0	0	0	0	0	0	0	0	0	0	Commerce
Assistant(e) administrative	0	0	0	0	0	0	0	0	0	0	0	Commerce
Assistant(e) de gestion administrative	0	0	0	0	0	0	0	0	0	0	0	Commerce
Responsable administrative et financière	0	0	0	0	0	0	0	0	0	0	0	Commerce
Agent technique	0	0	0	0	0	0	0	0	0	0	0	Commerce
Chef(fe) de service des affaires administratives	0	0	0	0	0	0	0	0	0	0	0	Commerce
Conseiller ou conseillère Gestion	0	0	0	0	0	0	0	0	0	0	0	Commerce
Chef(fe) de service des finances	0	0	0	0	0	0	0	0	0	0	0	Commerce
Assistant(e) de gestion administrative	0	0	0	0	0	0	0	0	0	0	0	Commerce
Assistant(e) de direction

Sommaire

Cliquez dans la colonne "onglet" pour accéder directement à l'onglet désiré. — Onglet

A - L'EMPLOI

Agents sur des emplois fonctionnels de direction
- IND 1.1.0 - Nombre d'agents occupant un emploi fonctionnel rémunérés au 31/12/2021, par statut d'origine, cadre d'emplois, sexe et grade de détachement — IND 1.1.0

Les effectifs physiques et les effectifs en équivalent temps plein de fonctionnaires et caractéristiques des emplois
- IND 1.1.1 - Nombre de fonctionnaires occupant un emploi permanent rémunérés au 31/12/2021 par filière, cadre d'emploi et grade, selon les caractéristiques de l'emploi et selon le sexe — IND 1.1.1
- IND 1.1.4 - Nombre de fonctionnaires en Equivalent Temps Plein Rémunéré (ETPR) en 2021 par filière déclinée par catégorie hiérarchique et par sexe — IND 1.1.4

Les effectifs physiques et les effectifs en équivalent temps plein des contractuels et caractéristiques des emplois
- IND 1.2.1 - Nombre d'agents contractuels occupant un emploi permanent rémunérés au 31/12/2021 par filière et cadre d'emplois, selon le type de contrat et le type de recrutement — IND 1.2.1
- IND 1.2.4 - Nombre de contractuels en Equivalent Temps Plein Rémunéré (ETPR) en 2021 par filière déclinée par catégorie et par sexe — IND 1.2.4
- IND 1.2.5 - Nombre de CDI conclus au cours de l'année 2021 — IND 1.2.5
- IND 1.3.1 - Autres contractuels sur emploi non permanent, en effectif physique et en ETPR, selon le sexe — IND 1.3.1

Les autres personnels
- IND 1.3.2 - Recours à du personnel temporaire, mis à disposition par les CDG par filière ou intérimaires, selon le sexe — IND 1.3.2

Pyramide des âges des agents
- IND 1.4.0 - Répartition par sexe et tranche d'âge des effectifs des fonctionnaires et des contractuels présents dans les effectifs au 31/12/2021 — IND 1.4.0

Positions statutaires particulières au 31 décembre 2021 des agents gérés par la collectivité territoriale
- IND 1.4.1 - Nombre d'agents originaires de la collectivité — IND 1.4.1-1.4.4
- IND 1.4.2 - Nombre d'agents originaires d'une autre structure — IND 1.4.1-1.4.4
- IND 1.4.3 - Nombre d'agents originaires d'une autre structure mis à disposition — IND 1.4.1-1.4.4
- IND 1.4.4 - Fonctionnaires pris en charge par le CDG ou le CNFPT (articles 53 et 97) — IND 1.4.1-1.4.4

Bénéficiaires de l'obligation d'emploi (travailleurs en situation de handicap)
- IND 1.6.1 - Nombre d'agents en situation de handicap bénéficiant de l'obligation d'emploi des travailleurs handicapés (y compris reclassés) par catégorie hiérarchique, statut et sexe — IND 1.6.1
- IND 1.6.2 - Respect des obligations d'emploi : dépenses couvrant partiellement l'obligation d'emploi et taux d'emploi — IND 1.6.2

Autorisation d'exercice d'une activité accessoire
- IND 1.8.1 - Nombre de fonctionnaires et de contractuels sur emploi permanent autorisés à exercer une activité accessoire — IND 1.8.1

B - RECRUTEMENT

- IND 1.9.0 - Bilan des arrivées et départs dans l'année 2021 — IND 1.9.0
- IND 1.9.1 - Arrivées d'agents sur emploi fonctionnel au cours de l'année 2021, par statut d'origine, selon le grade de détachement et le sexe — IND 1.9.1
- IND 1.9.2 - Arrivées de fonctionnaires dans l'année 2021, par cadre d'emplois, selon le motif de recrutement — IND 1.9.2
- IND 1.9.3 - Arrivées de contractuels sur emploi permanent dans l'année 2021, par filière et cadre d'emplois, selon les caractéristiques de l'emploi et le sexe — IND 1.9.3

C - PARCOURS PROFESSIONNEL

Flux de sortie des agents occupant un emploi permanent
- IND 1.9.4.0 - Départs dans l'année 2021, par motif de départ et selon le sexe et la catégorie — IND 1.9.4.0
- IND 1.9.4.1 - Nombre de procédure de rupture conventionnelle au cours de l'année 2021, par sexe et catégorie hiérarchique — IND 1.9.4.1-1.9.4.2
- IND 1.9.4.2 - Nombre de conventions de rupture conventionnelle signées au cours de l'année 2021, par sexe et par catégorie hiérarchique — IND 1.9.4.1-1.9.4.2

Evolution de carrière
- IND 1.9.5 - Titularisation et stages au cours de l'année 2021 — IND 1.9.5-1.9.6.1
- IND 1.9.6.1. - Avancements et promotion interne dans l'année 2021 — IND 1.9.5-1.9.6.1
- IND 1.9.6.2 - Avancements de grade dans l'année 2021 par filière et catégorie hiérarchique — IND 1.9.6.2
- IND 1.9.7 - Nombre d'agents fonctionnaires et contractuels sur emploi permanent ayant bénéficié d'un accompagnement par un conseiller en évolution professionnelle en 2021 — IND 1.9.7
- IND 1.9.8 - Nombre de lauréats sur les listes d'aptitude des concours et examens professionnels, par filière, cadre d'emplois, sexe — IND 1.9.8
- IND 1.9.9 - Nombre de fonctionnaires bénéficiaires des modalités dérogatoires d'accès par la voie du détachement à un cadre d'emplois de niveau supérieur ou de catégorie supérieure — IND 1.9.9

D - ORGANISATION DU TRAVAIL

Congés et absences
- IND 2.1.0 - Nombre de journées de congés supplémentaires accordées à l'ensemble des agents — IND 2.1.0
- IND 2.1.1 - Nombre de fonctionnaires ayant été absents au moins un jour dans l'année par motif (hors formation, journées de grève et absences syndicales), présents dans les effectifs au 31/12/2021 — IND 2.1.1
- IND 2.1.2 - Nombre de contractuels sur emploi permanent ayant été absents au moins un jour dans l'année par motif (hors formation, journées de grève et absences — IND 2.1.2
- IND 2.1.3 - Nombre de contractuels sur emploi non permanent ayant été absents au moins un jour dans l'année, par motif (hors formation, journées de grève et absences — IND 2.1.3
- IND 2.1.4 - Congés de paternité et d'accueil de l'enfant des agents fonctionnaires et contractuels sur emploi permanent, par catégorie hiérarchique — IND 2.1.4-2.1.6
- IND 2.1.5 - Congés de présence parentale des fonctionnaires et contractuels sur emploi permanent, par sexe et par catégorie hiérarchique — IND 2.1.4-2.1.6
- IND 2.1.6 - Congés de solidarité familiale des fonctionnaires et contractuels sur emploi permanent, par sexe et catégorie hiérarchique — IND 2.1.4-2.1.6
- IND 2.1.10 - Congés de proche aidant des fonctionnaires et contractuels sur emploi permanent, par sexe et par catégorie hiérarchique — IND 2.1.10
- IND 2.1.7 - Entretiens avant et après des congés de six mois ou plus — IND 2.1.7
- IND 2.1.8 - Nombre de jours de carence par sexe,par tranche d'âge, par catégorie hiérarchique et montants des sommes brutes retenues — IND 2.1.8
- IND 2.1.9 - Modalités de contrôle des arrêts maladie — IND 2.1.9

Temps de travail
- IND 2.2.0 - Congés de proche aidant des fonctionnaires et contractuels sur emploi permanent, par sexe et par catégorie hiérarchique — IND 2.2.0
- IND 2.2.1 - Modalités d'organisation du temps de travail — IND 2.2.1-2.2.3
- IND 2.2.2 - Contraintes particulières concernant le temps de travail — IND 2.2.1-2.2.3
- IND 2.2.3 - Compte épargne-temps — IND 2.2.1-2.2.3
- IND 2.2.4 - Nombre de jours donnés dans le cadre du dispositif de don de jours par type de jours — IND 2.2.4
- IND 2.2.5 - Charte du temps — IND 2.2.5
- IND 2.2.8 - Nombre d'heures supplémentaires et complémentaires réalisées et rémunérées en 2021, par sexe, filière et cadre d'emplois — IND 2.2.8
- IND 2.2.9 - Nombre d'heures réalisées au-delà des bornes horaires définies par le cycle de travail n'ayant donné lieu ni à rémunération ni à récupération en 2021 — IND 2.2.9

Temps partiel
- IND 2.3.1 - Informations relatives au temps partiel prévu par l'article 60 de la loi du 26 janvier 1984 — IND 2.3.1
- IND 2.3.2 - Quotité de temps de travail des fonctionnaires occupant un emploi à temps complet rémunérés au 31/12/2021 par filière, cadre d'emplois et selon le sexe — IND 2.3.2
- IND 2.3.3 - Nombre de fonctionnaires bénéficiaires d'un temps partiel de droit ou sur autorisation par catégorie et sexe — IND 2.3.3
- IND 2.3.4 - Nombre d'agents contractuels occupant un emploi permanent à temps complet rémunérés au 31/12/2021 par filière, cadre d'emplois et selon la quotité de temps de travail et le sexe — IND 2.3.4
- IND 2.3.5 - Nombre d'agents contractuels bénéficiaires d'un temps partiel de droit ou sur autorisation par catégorie et sexe — IND 2.3.5
- IND 2.3.6 - Nombre de fonctionnaires et d'agents contractuels bénéficiaires de plein droit d'un temps partiel annualisé à l'issue de leur congé de maternité, d'adoption ou de paternité et d'accueil de l'enfant — IND 2.3.6

Télétravail
- IND 2.4.1 - Nombre de demandes d'exercice des fonctions dans le cadre du télétravail, de refus prononcés et d'agents exerçant leur fonctions dans le cadre du télétravail par sexe, par catégorie hiérarchique et par filière — IND 2.4.1
- IND 2.4.2 - Modalités d'exercice des fonctions exercées dans le cadre du télétravail — IND 2.4.2

E - REMUNERATIONS

Rémunérations
- IND 3.1.1 - Rémunérations des fonctionnaires ayant travaillé au moins un jour durant l'année 2021 — IND 3.1.1-3.3.1 et 3.4.1-3.4.3
- IND 3.2.1 - Rémunérations des contractuels occupant un emploi permanent ayant travaillé au moins un jour durant l'année 2021 — IND 3.1.1-3.3.1 et 3.4.1-3.4.3
- IND 3.3.1 - Rémunérations des agents sur emploi non permanent ayant travaillé au moins un jour durant l'année 2021 — IND 3.1.1-3.3.1 et 3.4.1-3.4.3
- IND 3.3.9 - Nombre de contractuels ayant bénéficié d'une indemnité de fin de contrat — IND 3.3.9
- IND 3.4.0 - Ecart de rémunération hommes-femmes — IND 3.4.0
- IND 3.4.0.1 - Masse salariale brute annuelle cumulée des dix rémunérations les plus élevées en 2021 — IND 3.4.0.1

Indemnisation chômage
- IND 3.4.1 - Indemnisation du chômage pour les titulaires — IND 3.1.1-3.3.1 et 3.4.1-3.4.3
- IND 3.4.2 - Indemnisation du chômage pour les contractuels — IND 3.1.1-3.3.1 et 3.4.1-3.4.3
- IND 3.4.3 - Maintien des primes en cas de congé de maladie ordinaire — IND 3.1.1-3.3.1 et 3.4.1-3.4.3

Dépenses de fonctionnement
- IND 3.4.7 - Dépenses de fonctionnement de la collectivité et dépenses de personnel — IND 3.4.7

F - SANTE ET SECURITE AU TRAVAIL

Risques professionnels et mesures en matière de sécurité
- IND 4.1.1 - Agents affectés à la prévention — IND 4.1.1-4.1.2
- IND 4.1.2 - Actions liées à la prévention dans l'année 2021 — IND 4.1.1-4.1.2
- IND 4.1.3 - Nombre de visites médicales sur demande de l'agent — IND 4.1.3
- IND 4.1.4 - Existence d'un document unique d'évaluation des risques professionnels — IND 4.1.4-4.1.7
- IND 4.1.5 - Existence d'un plan de prévention des Risques psychosociaux — IND 4.1.4-4.1.7
- IND 4.1.6 - Existence de démarche de prévention des risques — IND 4.1.4-4.1.7
- IND 4.1.7 - Existence d'un registre de santé et sécurité — IND 4.1.4-4.1.7
- IND 4.2.5 - Contrat d'assurance statutaire pour la prise en charge du risque maladie — IND 4.2.5
- IND 4.2.6 - Nombre d'agents bénéficiant d'une surveillance médicale particulière et nombre d'agents occupant des postes dans des services comportant des risques spéciaux — IND 4.2.6

Protection fonctionnelle
- IND 4.2.7 - Nombre de demandes de protection fonctionnelle et nombre de décisions accordant la protection fonctionnelle selon que l'agent soit mis en cause ou qu'il soit victime. — IND 4.2.7

Accidents du travail, maladies professionnelles et violences physiques sur agents
- IND 4.2.1 - Accidents du travail reconnus dans l'année 2021 et jours d'arrêts de travail liés aux accidents **survenus** en 2021 ou avant — IND 4.2.1
- IND 4.2.2 - Maladies professionnelles reconnues en 2021 et jours d'arrêts de travail liés à l'ensemble des maladies professionnelles reconnues — IND 4.2.2
- IND 4.2.4 - Nombre d'allocations temporaires d'invalidité (ATI) attribuées au cours de l'année 2021 — IND 4.2.4
- IND 4.3.1 - Nombre de signalements pour actes de violences physiques, de violences sexuelles, de discrimination, harcèlement moral et harcèlement sexuel, agissement — IND 4.3.1
- IND 4.3.2 - Modalités de mise en œuvre du dispositif de signalement — IND 4.3.2

Inaptitudes
- IND 4.4.1 - Inaptitudes au cours de l'année 2021 — IND 4.4.1

Suicides
- IND 4.5.1 - Suicides au cours de l'année 2021 — IND 4.5.1

G - FORMATION

- IND 5.1.1.1 - Tableau récapitulatif - Fonctionnaires et contractuels sur un emploi permanent présents dans les effectifs au 31/12/2021 ayant participé à au moins une — IND 5.1.1
- IND 5.1.1.2 - Journées de formation suivies par les fonctionnaires et contractuels sur un emploi permanent présents au 31/12/2021 et nombre d'agents sur emploi permanent — IND 5.1.1
- IND 5.1.2.1 - Journées de formation suivies par les agents sur un emploi non permanent au cours de l'année 2021 — IND 5.1.2
- IND 5.1.3 - Validation de l'expérience, bilan de compétence et congé de formation dans l'année 2021 — IND 5.1.3
- IND 5.1.4 - Coûts de formation — IND 5.1.4

H - ACTION SOCIALE ET PROTECTION SOCIALE

Action Sociale
- IND 7.1.1 - Dépenses engagées pour la réalisation des prestations d'action sociale — IND 7.1.1-7.1.3
- IND 7.1.2 - Modalités de mise en œuvre de l'action sociale — IND 7.1.1-7.1.3
- IND 7.1.3 - Nombre de bénéficiaires des prestations d'action sociale par type de prestation — IND 7.1.1-7.1.3

Protection Sociale
- IND 7.2.0 - Existence d'un accord collectif sur la protection sociale complémentaire — IND 7.2.0-7.2.2
- IND 7.2.1 - Procédure retenue par la collectivité pour la protection sociale complémentaire santé et prévoyance — IND 7.2.0-7.2.2
- IND 7.2.2 - Nombre de bénéficiaires et montants de participations — IND 7.2.0-7.2.2

I - DIALOGUE SOCIAL

Réunions statutaires
- IND 6.1.0 - Nombre de représentants du personnel par type d'instance — IND 6.1.0
- IND 6.1.1 - Nombre de réunions au cours de l'année — IND 6.1.1-6.1.3
- IND 6.1.1.4 - Nombre de saisine de la CAP ou de la CCP — IND 6.1.1-6.1.3

Droits syndicaux
- IND 6.1.2 - Droits syndicaux — IND 6.1.1-6.1.3

Négociations et accords collectifs
- IND 6.1.5 Nombre de négociations engagées et nombre d'accords collectifs conclus et signés au cours de l'année — IND 6.1.5

Conflits du travail
- IND 6.1.6 - Existence d'un accord visant à assurer la continuité des services publics en cas de grève des agents ou, à défaut, d'une délibération de l'organe délibérant. — IND 6.1.6
- IND 6.1.3 - Nombre de jours de grèves en heure agent — IND 6.1.1-6.1.3

J - DISCIPLINE

- IND 8.1.1 - Nombre de sanctions disciplinaires prononcées dans l'année — IND 8.1.1

1.1.0 Nombre d'agents occupant un emploi fonctionnel rémunérés au 31/12/2021, par statut d'origine, cadre d'emplois, sexe et grade de détachement

*Champ : les tableaux qui suivent concernent les **fonctionnaires et contractuels occupant un emploi permanent fonctionnel rémunérés au 31/12/2021.***

Retour au sommaire

Tableau 1.1.0.a : Fonctionnaires de la Fonction Publique Territoriale

Emplois fonctionnels	Fonctionnaires de la Fonction Publique Territoriale									
	Administrateurs		Attachés		Ingénieurs en chef		Ingénieurs		Autres	
	Hommes	Femmes	Hommes	Femmes	Hommes	Femmes	Hommes	Femmes	Hommes	Femmes
Emplois fonctionnels administratifs :										
Directeur général des services ou directeur	0	0	1	0	0	0	0	0	0	0
Directeur général adjoint des services ou directeur adjoint	0	0	0	0	0	0	0	0	0	0
Emplois fonctionnels techniques :										
Directeur général des services techniques	0	0	0	0	0	0	0	0	0	0
Directeur des services techniques	0	0	0	0	0	0	0	0	0	0
Emplois fonctionnels d'incendie et secours :										
Directeur départemental des services d'incendie et secours	0	0	0	0	0	0	0	0	0	0
Directeur départemental adjoint des services d'incendie et secours	0	0	0	0	0	0	0	0	0	0
TOTAL	0	0	1	0	0	0	0	0	0	0

Tableau 1.1.0.b : Fonctionnaires issus d'une autre administration (FPE, FPH)

Emplois fonctionnels	Fonctionnaires issus d'une autre administration (FPE, FPH)									
	Administrateurs		Attachés		Ingénieurs en chef		Ingénieurs		Autres	
	Hommes	Femmes	Hommes	Femmes	Hommes	Femmes	Hommes	Femmes	Hommes	Femmes
Emplois fonctionnels administratifs :										
Directeur général des services ou directeur	0	0	0	0	0	0	0	0	0	0
Directeur général adjoint des services ou directeur adjoint	0	0	0	0	0	0	0	0	0	0
Emplois fonctionnels techniques :										
Directeur général des services techniques	0	0	0	0	0	0	0	0	0	0
Directeur des services techniques	0	0	0	0	0	0	0	0	0	0
Emplois fonctionnels d'incendie et secours :										
Directeur départemental des services d'incendie et secours	0	0	0	0	0	0	0	0	0	0
Directeur départemental adjoint des services d'incendie et secours	0	0	0	0	0	0	0	0	0	0
TOTAL	0	0	0	0	0	0	0	0	0	0

Tableau 1.1.0.c : Contractuels sur emplois permanents

Emplois fonctionnels	**Contractuels sur emplois permanents**	
	Hommes	**Femmes**
Emplois fonctionnels administratifs :		
Directeur général des services ou directeur	0	0
Directeur général adjoint des services ou directeur adjoint	0	0
Emplois fonctionnels techniques :		
Directeur général des services techniques	0	0
Directeur des services techniques	0	0
Directeur départemental des services d'incendie et secours	0	0
Directeur départemental adjoint des services d'incendie et secours	0	0
TOTAL	0	0

111 Nombre de fonctionnaires occupant un emploi permanent rémunérés au 31/12/2021 par filière, cadre d'emplois et grade, selon les caractéristiques de l'emploi et selon le sexe

Filière : Sécurité civile et incendie - Service de rattachement : Sécurité et prévention de la santé publique et protection des biens

Remarque importante : Un agent ne peut pas occuper plusieurs emplois permanents simultanés. Dans ce document, dans chaque ligne, seules s'ajoutent entre elles les colonnes « Temps complet » et « Temps non complet ».

Mis à jour le : 20/12/2022 à 15:12:00

Cadre d'emplois Grade Fonction Quotité de temps de travail	Effectif budgétaire	Pourvus/occupés Temps complet Quotité de temps de travail : 100 %	Temps non complet Quotité de temps de travail : 50 %	Temps non complet Quotité de temps de travail : 80 %	Temps non complet Quotité de temps de travail : 90 %	Temps non complet Quotité de temps de travail : Autre	Total	Dont contrats Hommes	Femmes
CADRE D'EMPLOIS INGÉNIEURS									
Ingénieur en chef de classe exceptionnelle	0	0	0	0	0	0	0	0	0
Ingénieur en chef de classe supérieure	0	0	0	0	0	0	0	0	0
Ingénieur en chef de classe normale	0	0	0	0	0	0	0	0	0
Ingénieur principal	0	0	0	0	0	0	0	0	0
Ingénieur hors classe	0	0	0	0	0	0	0	0	0
Ingénieur de classe normale	0	0	0	0	0	0	0	0	0
Total	0	0	0	0	0	0	0	0	0
CADRE D'EMPLOIS TECHNICIENS									
Technicien principal de 1re classe	0	0	0	0	0	0	0	0	0
Technicien principal de 2e classe	0	0	0	0	0	0	0	0	0
Technicien de classe normale	0	0	0	0	0	0	0	0	0
Total	0	0	0	0	0	0	0	0	0
CADRE D'EMPLOIS AGENTS DE MAÎTRISE									
Agent de maîtrise principal	0	0	0	0	0	0	0	0	0
Agent de maîtrise	0	0	0	0	0	0	0	0	0
Total	0	0	0	0	0	0	0	0	0
CADRE D'EMPLOIS ADJOINTS TECHNIQUES									
Adjoint technique principal de 1re classe	1	0	0	0	0	1	0	1	0
Adjoint technique principal de 2e classe	0	0	0	0	0	0	0	0	0
Adjoint technique principal de 1re classe	1	1	0	0	0	1	1	0	1
Adjoint technique principal de 2e classe	0	0	0	0	0	0	0	0	0
Adjoint technique	4	4	0	0	0	4	4	0	4
Adjoint technique de deuxième classe	0	0	0	0	0	0	0	0	0
Total	6	5	0	0	0	6	5	1	5
CADRE D'EMPLOIS ADMINISTRATIFS									
Attaché principal	0	0	0	0	0	0	0	0	0
Attaché hors classe	0	0	0	0	0	0	0	0	0
Attaché de 1re classe	0	0	0	0	0	0	0	0	0
Attaché de 2e classe	0	0	0	0	0	0	0	0	0
Total	0	0	0	0	0	0	0	0	0
CADRE D'EMPLOIS RÉDACTEURS									
Rédacteur principal de 1re classe	0	0	0	0	0	0	0	0	0
Rédacteur principal de 2e classe	0	0	0	0	0	0	0	0	0
Rédacteur	0	0	0	0	0	0	0	0	0
Total	0	0	0	0	0	0	0	0	0
CADRE D'EMPLOIS ADJOINTS ADMINISTRATIFS									
Adjoint administratif principal de 1re classe	0	0	0	0	0	0	0	0	0
Adjoint administratif principal de 2e classe	0	0	0	0	0	0	0	0	0
Adjoint administratif principal de 1re classe	0	0	0	0	0	0	0	0	0
Adjoint administratif principal de 2e classe	0	0	0	0	0	0	0	0	0
Adjoint administratif	0	0	0	0	0	0	0	0	0
Total	0	0	0	0	0	0	0	0	0
TOTAL ADMINISTRATIFS	0	0	0	0	0	0	0	0	0
CADRE D'EMPLOIS									
Grade	0	0	0	0	0	0	0	0	0
Grade	0	0	0	0	0	0	0	0	0
Grade	0	0	0	0	0	0	0	0	0
Total	0	0	0	0	0	0	0	0	0
CADRE D'EMPLOIS ANIMATEURS									
Animateur principal de 1re classe	0	0	0	0	0	0	0	0	0
Animateur principal de 2e classe	0	0	0	0	0	0	0	0	0
Animateur	0	0	0	0	0	0	0	0	0
Total	0	0	0	0	0	0	0	0	0
CADRE D'EMPLOIS ADJOINTS D'ANIMATION									
Adjoint d'animation principal de 1re classe	0	0	0	0	0	0	0	0	0
Adjoint d'animation principal de 2e classe	0	0	0	0	0	0	0	0	0
Adjoint d'animation	0	0	0	0	0	0	0	0	0
Adjoint d'animation de deuxième classe	0	0	0	0	0	0	0	0	0
Total	0	0	0	0	0	0	0	0	0
CADRE D'EMPLOIS ATSEM									
ATSEM principal de 1re classe	0	0	0	0	0	0	0	0	0
ATSEM principal de 2e classe	0	0	0	0	0	0	0	0	0
ATSEM de 1re classe	0	0	0	0	0	0	0	0	0
ATSEM de 2e classe	0	0	0	0	0	0	0	0	0
Total	0	0	0	0	0	0	0	0	0
CADRE D'EMPLOIS ADJOINTS DU PATRIMOINE									
Adjoint du patrimoine principal de 1re classe	0	0	0	0	0	0	0	0	0
Adjoint du patrimoine principal de 2e classe	0	0	0	0	0	0	0	0	0
Adjoint du patrimoine	0	0	0	0	0	0	0	0	0
Adjoint du patrimoine de deuxième classe	0	0	0	0	0	0	0	0	0
Total	0	0	0	0	0	0	0	0	0
CADRE D'EMPLOIS ADJOINTS TECHNIQUES DES ÉTABLISSEMENTS D'ENSEIGNEMENT									
Adjoint technique principal de 1re classe des établissements d'enseignement	0	0	0	0	0	0	0	0	0
Adjoint technique principal de 2e classe des établissements d'enseignement	0	0	0	0	0	0	0	0	0
Adjoint technique principal des établissements d'enseignement de 1re classe	0	0	0	0	0	0	0	0	0
Adjoint technique principal des établissements d'enseignement de 2e classe	0	0	0	0	0	0	0	0	0
Adjoint technique des établissements d'enseignement	0	0	0	0	0	0	0	0	0
Adjoint technique des établissements d'enseignement de deuxième classe	0	0	0	0	0	0	0	0	0
Total	0	0	0	0	0	0	0	0	0
CADRE D'EMPLOIS TECHNICIENS DES ÉTABLISSEMENTS D'ENSEIGNEMENT									
Technicien principal de 1re classe des établissements d'enseignement	0	0	0	0	0	0	0	0	0
Technicien principal de 2e classe des établissements d'enseignement	0	0	0	0	0	0	0	0	0
Technicien des établissements d'enseignement	0	0	0	0	0	0	0	0	0
Total	0	0	0	0	0	0	0	0	0
CADRE D'EMPLOIS ATTACHÉS DE CONSERVATOIRE									
Attaché principal de conservatoire de 1re classe	0	0	0	0	0	0	0	0	0
Attaché de conservatoire de 2e classe	0	0	0	0	0	0	0	0	0
Attaché de conservatoire de 1re classe	0	0	0	0	0	0	0	0	0
Attaché de conservatoire de 2e classe	0	0	0	0	0	0	0	0	0
Total	0	0	0	0	0	0	0	0	0
CADRE D'EMPLOIS ASSISTANTS DE CONSERVATOIRE									
Assistant de conservatoire principal de 1re classe	0	0	0	0	0	0	0	0	0
Assistant de conservatoire principal de 2e classe	0	0	0	0	0	0	0	0	0
Assistant de conservatoire	0	0	0	0	0	0	0	0	0
Assistant de conservatoire de deuxième classe	0	0	0	0	0	0	0	0	0
Total	0	0	0	0	0	0	0	0	0
CADRE D'EMPLOIS PROFESSEURS D'ENSEIGNEMENT ARTISTIQUE									
Professeur d'enseignement artistique hors classe	0	0	0	0	0	0	0	0	0
Professeur d'enseignement artistique de classe normale	0	0	0	0	0	0	0	0	0
Professeur d'enseignement artistique	0	0	0	0	0	0	0	0	0
Total	0	0	0	0	0	0	0	0	0
CADRE D'EMPLOIS ASSISTANTS D'ENSEIGNEMENT ARTISTIQUE									
Assistant d'enseignement artistique principal de 1re classe	0	0	0	0	0	0	0	0	0
Assistant d'enseignement artistique principal de 2e classe	0	0	0	0	0	0	0	0	0
Assistant d'enseignement artistique	0	0	0	0	0	0	0	0	0
Total	0	0	0	0	0	0	0	0	0
CADRE D'EMPLOIS ASSISTANTS DE CONSERVATOIRE DE 2e CATÉGORIE									
Assistant d'enseignement artistique principal de 1re classe	0	0	0	0	0	0	0	0	0
Assistant d'enseignement artistique principal de 2e classe	0	0	0	0	0	0	0	0	0
Assistant d'enseignement artistique principal de 1re classe	0	0	0	0	0	0	0	0	0
Assistant d'enseignement artistique principal de 2e classe	0	0	0	0	0	0	0	0	0
Assistant d'enseignement artistique	0	0	0	0	0	0	0	0	0
Total	0	0	0	0	0	0	0	0	0
CADRE D'EMPLOIS ASSISTANTS DE CONSERVATOIRE DE 3e CATÉGORIE									
Assistant d'enseignement artistique principal de 1re classe	0	0	0	0	0	0	0	0	0
Assistant d'enseignement artistique principal de 2e classe	0	0	0	0	0	0	0	0	0
Assistant d'enseignement artistique principal de 1re classe	0	0	0	0	0	0	0	0	0
Assistant d'enseignement artistique principal de 2e classe	0	0	0	0	0	0	0	0	0
Assistant d'enseignement artistique	0	0	0	0	0	0	0	0	0
Total	0	0	0	0	0	0	0	0	0
CADRE D'EMPLOIS ASSISTANTS DE CONSERVATOIRE HORS CLASSE									
Assistant d'enseignement artistique hors classe	0	0	0	0	0	0	0	0	0
Assistant d'enseignement artistique	0	0	0	0	0	0	0	0	0
Total	0	0	0	0	0	0	0	0	0
TOTAL CULTURELLE	0	0	0	0	0	0	0	0	0
CADRE D'EMPLOIS									
Conseiller principal	0	0	0	0	0	0	0	0	0
Conseiller	0	0	0	0	0	0	0	0	0
Conseiller hors classe	0	0	0	0	0	0	0	0	0
Conseiller de 1re classe	0	0	0	0	0	0	0	0	0
Conseiller de 2e classe	0	0	0	0	0	0	0	0	0
Conseiller principal adjoint de 1re classe	0	0	0	0	0	0	0	0	0
Total	0	0	0	0	0	0	0	0	0
CADRE D'EMPLOIS									
Adjoint principal de 1re classe	0	0	0	0	0	0	0	0	0
Adjoint principal de 2e classe	0	0	0	0	0	0	0	0	0
Adjoint	0	0	0	0	0	0	0	0	0
Adjoint de 1re classe	0	0	0	0	0	0	0	0	0
Total	0	0	0	0	0	0	0	0	0
CADRE D'EMPLOIS ADJOINTS ADMINISTRATIFS									
Adjoint principal de 1re classe	0	0	0	0	0	0	0	0	0
Adjoint principal de 2e classe	0	0	0	0	0	0	0	0	0
Adjoint	0	0	0	0	0	0	0	0	0
Adjoint de 1re classe	0	0	0	0	0	0	0	0	0
Total	0	0	0	0	0	0	0	0	0
TOTAL SÉCURITÉ	0	0	0	0	0	0	0	0	0
CADRE D'EMPLOIS									
Médecin hors classe	0	0	0	0	0	0	0	0	0
Médecin de 1re classe	0	0	0	0	0	0	0	0	0
Médecin de 2e classe	0	0	0	0	0	0	0	0	0
Médecin de 1re classe	0	0	0	0	0	0	0	0	0
Médecin de 2e classe	0	0	0	0	0	0	0	0	0
Pharmacien de classe exceptionnelle	0	0	0	0	0	0	0	0	0
Pharmacien de classe supérieure	0	0	0	0	0	0	0	0	0
Pharmacien de classe normale	0	0	0	0	0	0	0	0	0
Total	0	0	0	0	0	0	0	0	0
CADRE D'EMPLOIS PSYCHOLOGUES									
Psychologue hors classe	0	0	0	0	0	0	0	0	0
Psychologue de classe normale	0	0	0	0	0	0	0	0	0
Total	0	0	0	0	0	0	0	0	0
CADRE D'EMPLOIS PUÉRICULTEURS									
Puériculteur hors classe	0	0	0	0	0	0	0	0	0
Puériculteur de classe supérieure	0	0	0	0	0	0	0	0	0
Puériculteur de classe normale	0	0	0	0	0	0	0	0	0
Total	0	0	0	0	0	0	0	0	0
CADRE D'EMPLOIS PÉDIATRES									
Pédiatre hors classe	0	0	0	0	0	0	0	0	0
Pédiatre de classe normale	0	0	0	0	0	0	0	0	0
Total	0	0	0	0	0	0	0	0	0
CADRE D'EMPLOIS SAGES-FEMMES									
Sage-femme de classe exceptionnelle	0	0	0	0	0	0	0	0	0
Sage-femme de classe supérieure	0	0	0	0	0	0	0	0	0
Sage-femme de classe normale	0	0	0	0	0	0	0	0	0
Total	0	0	0	0	0	0	0	0	0
CADRE D'EMPLOIS PÉDICURES-PODOLOGUES									
Pédicure-podologue hors classe	0	0	0	0	0	0	0	0	0
Pédicure-podologue de 1re classe	0	0	0	0	0	0	0	0	0
Pédicure-podologue de 2e classe	0	0	0	0	0	0	0	0	0
Total	0	0	0	0	0	0	0	0	0
CADRE D'EMPLOIS ASSISTANTS DENTAIRES									
Assistant dentaire principal de 1re classe	0	0	0	0	0	0	0	0	0
Assistant dentaire principal de 2e classe	0	0	0	0	0	0	0	0	0
Assistant dentaire principal de 1re classe	0	0	0	0	0	0	0	0	0
Assistant dentaire principal de 2e classe	0	0	0	0	0	0	0	0	0
Assistant dentaire	0	0	0	0	0	0	0	0	0
Total	0	0	0	0	0	0	0	0	0
CADRE D'EMPLOIS ASSISTANTS DE CONSERVATOIRE DE 2e CATÉGORIE									
Assistant d'enseignement artistique principal de 1re classe	0	0	0	0	0	0	0	0	0
Assistant d'enseignement artistique principal de 2e classe	0	0	0	0	0	0	0	0	0
Assistant d'enseignement artistique principal de 1re classe	0	0	0	0	0	0	0	0	0
Assistant d'enseignement artistique principal de 2e classe	0	0	0	0	0	0	0	0	0
Assistant d'enseignement artistique	0	0	0	0	0	0	0	0	0
Total	0	0	0	0	0	0	0	0	0
CADRE D'EMPLOIS ASSISTANTS DE CONSERVATOIRE DE 3e CATÉGORIE									
Assistant d'enseignement artistique principal de 1re classe	0	0	0	0	0	0	0	0	0
Assistant d'enseignement artistique principal de 2e classe	0	0	0	0	0	0	0	0	0
Assistant d'enseignement artistique principal de 1re classe	0	0	0	0	0	0	0	0	0
Assistant d'enseignement artistique principal de 2e classe	0	0	0	0	0	0	0	0	0
Assistant d'enseignement artistique	0	0	0	0	0	0	0	0	0
Total	0	0	0	0	0	0	0	0	0
CADRE D'EMPLOIS ASSISTANTS DE CONSERVATOIRE HORS CLASSE									
Assistant d'enseignement artistique hors classe	0	0	0	0	0	0	0	0	0
Assistant d'enseignement artistique	0	0	0	0	0	0	0	0	0
Total	0	0	0	0	0	0	0	0	0
TOTAL SANITAIRE ET SOCIAL	0	0	0	0	0	0	0	0	0
CADRE D'EMPLOIS									
Conseiller socio-éducatif hors classe	0	0	0	0	0	0	0	0	0
Conseiller socio-éducatif de 1re classe	0	0	0	0	0	0	0	0	0
Conseiller socio-éducatif de 2e classe	0	0	0	0	0	0	0	0	0
Conseiller socio-éducatif de classe supérieure	0	0	0	0	0	0	0	0	0
Conseiller socio-éducatif de classe normale	0	0	0	0	0	0	0	0	0
Total	0	0	0	0	0	0	0	0	0
CADRE D'EMPLOIS ASSISTANTS SOCIO-ÉDUCATIFS									
Assistant socio-éducatif de classe exceptionnelle	0	0	0	0	0	0	0	0	0
Assistant socio-éducatif	0	0	0	0	0	0	0	0	0
Assistant socio-éducatif de classe supérieure	0	0	0	0	0	0	0	0	0
Assistant socio-éducatif de classe normale	0	0	0	0	0	0	0	0	0
Total	0	0	0	0	0	0	0	0	0
CADRE D'EMPLOIS ÉDUCATEURS									
Éducateur de jeunes enfants de classe exceptionnelle	0	0	0	0	0	0	0	0	0
Éducateur de jeunes enfants de classe supérieure	0	0	0	0	0	0	0	0	0
Éducateur de jeunes enfants de classe normale	0	0	0	0	0	0	0	0	0
Total	0	0	0	0	0	0	0	0	0
CADRE D'EMPLOIS ÉDUCATEURS TECHNIQUES SPÉCIALISÉS									
Éducateur technique spécialisé de 1re classe	0	0	0	0	0	0	0	0	0
Éducateur technique spécialisé de 2e classe	0	0	0	0	0	0	0	0	0
Éducateur technique spécialisé	0	0	0	0	0	0	0	0	0
Total	0	0	0	0	0	0	0	0	0
CADRE D'EMPLOIS MOniteurs-éducateurs et moniteurs-ouvriers									
Moniteur-éducateur et moniteur-ouvrier	0	0	0	0	0	0	0	0	0
Moniteur-éducateur et moniteur-ouvrier principal	0	0	0	0	0	0	0	0	0
Total	0	0	0	0	0	0	0	0	0
CADRE D'EMPLOIS AUXILIAIRES DE PUÉRICULTURE									
Agent spécialisé principal de 1re classe des écoles maternelles	0	0	0	0	0	0	0	0	0
Agent spécialisé principal de 2e classe des écoles maternelles	0	0	0	0	0	0	0	0	0
Agent spécialisé principal de 1re classe des écoles maternelles	0	0	0	0	0	0	0	0	0
Agent spécialisé principal de 2e classe des écoles maternelles	0	0	0	0	0	0	0	0	0
Agent spécialisé des écoles maternelles	0	0	0	0	0	0	0	0	0
Total	0	0	0	0	0	0	0	0	0
CADRE D'EMPLOIS ATSEM									
Agent spécialisé principal de 1re classe des écoles maternelles	0	0	0	0	0	0	0	0	0
Agent spécialisé principal de 2e classe des écoles maternelles	0	0	0	0	0	0	0	0	0
Total	0	0	0	0	0	0	0	0	0
TOTAL SOCIAL	0	0	0	0	0	0	0	0	0
CADRE D'EMPLOIS									
Médecin-vétérinaire hors classe	0	0	0	0	0	0	0	0	0
Médecin-vétérinaire de 1re classe	0	0	0	0	0	0	0	0	0
Médecin-vétérinaire de 2e classe	0	0	0	0	0	0	0	0	0
Médecin-vétérinaire de classe supérieure	0	0	0	0	0	0	0	0	0
Médecin-vétérinaire de classe normale	0	0	0	0	0	0	0	0	0
Total	0	0	0	0	0	0	0	0	0
CADRE D'EMPLOIS INGÉNIEURS									
Ingénieur en chef de classe exceptionnelle	0	0	0	0	0	0	0	0	0
Ingénieur en chef de classe supérieure	0	0	0	0	0	0	0	0	0
Ingénieur en chef de classe normale	0	0	0	0	0	0	0	0	0
Ingénieur principal	0	0	0	0	0	0	0	0	0
Ingénieur hors classe	0	0	0	0	0	0	0	0	0
Ingénieur de classe normale	0	0	0	0	0	0	0	0	0
Total	0	0	0	0	0	0	0	0	0
CADRE D'EMPLOIS TECHNICIENS									
Technicien principal de 1re classe	0	0	0	0	0	0	0	0	0
Technicien principal de 2e classe	0	0	0	0	0	0	0	0	0
Technicien de classe normale	0	0	0	0	0	0	0	0	0
Total	0	0	0	0	0	0	0	0	0
TOTAL SANITAIRE VÉTÉRINAIRE	0	0	0	0	0	0	0	0	0
CADRE D'EMPLOIS									
Contrôleur principal	0	0	0	0	0	0	0	0	0
Contrôleur principal de 1re classe	0	0	0	0	0	0	0	0	0
Contrôleur principal de 2e classe	0	0	0	0	0	0	0	0	0
Contrôleur principal de classe supérieure	0	0	0	0	0	0	0	0	0
Contrôleur principal de classe normale	0	0	0	0	0	0	0	0	0
Total	0	0	0	0	0	0	0	0	0
CADRE D'EMPLOIS ADJOINTS ADMINISTRATIFS									
Adjoint principal de 1re classe	0	0	0	0	0	0	0	0	0
Adjoint principal de 2e classe	0	0	0	0	0	0	0	0	0
Adjoint	0	0	0	0	0	0	0	0	0
Adjoint de 1re classe	0	0	0	0	0	0	0	0	0
Total	0	0	0	0	0	0	0	0	0
TOTAL POLICE MUNICIPALE	0	0	0	0	0	0	0	0	0
CADRE D'EMPLOIS									
Conseiller principal	0	0	0	0	0	0	0	0	0
Conseiller	0	0	0	0	0	0	0	0	0
Conseiller hors classe	0	0	0	0	0	0	0	0	0
Conseiller de 1re classe	0	0	0	0	0	0	0	0	0
Conseiller de 2e classe	0	0	0	0	0	0	0	0	0
Conseiller principal adjoint de 1re classe	0	0	0	0	0	0	0	0	0
Total	0	0	0	0	0	0	0	0	0
CADRE D'EMPLOIS									
Adjoint principal de 1re classe	0	0	0	0	0	0	0	0	0
Adjoint principal de 2e classe	0	0	0	0	0	0	0	0	0
Adjoint	0	0	0	0	0	0	0	0	0
Adjoint de 1re classe	0	0	0	0	0	0	0	0	0
Total	0	0	0	0	0	0	0	0	0
CADRE D'EMPLOIS ADJOINTS ADMINISTRATIFS									
Adjoint principal de 1re classe	0	0	0	0	0	0	0	0	0
Adjoint principal de 2e classe	0	0	0	0	0	0	0	0	0
Adjoint	0	0	0	0	0	0	0	0	0
Adjoint de 1re classe	0	0	0	0	0	0	0	0	0
Total	0	0	0	0	0	0	0	0	0
CADRE D'EMPLOIS ADJOINTS TECHNIQUES									
Adjoint principal de 1re classe	0	0	0	0	0	0	0	0	0
Adjoint principal de 2e classe	0	0	0	0	0	0	0	0	0
Adjoint technique principal de 1re classe	0	0	0	0	0	0	0	0	0
Adjoint technique principal de 2e classe	0	0	0	0	0	0	0	0	0
Adjoint technique	0	0	0	0	0	0	0	0	0
Adjoint technique de deuxième classe	0	0	0	0	0	0	0	0	0
Total	0	0	0	0	0	0	0	0	0
CADRE D'EMPLOIS ADJOINTS D'ANIMATION									
Adjoint d'animation principal de 1re classe	0	0	0	0	0	0	0	0	0
Adjoint d'animation principal de 2e classe	0	0	0	0	0	0	0	0	0
Adjoint d'animation	0	0	0	0	0	0	0	0	0
Adjoint d'animation de deuxième classe	0	0

Emploi

1.1.4 Nombre de fonctionnaires en Equivalent Temps Plein Rémunéré (ETPR) en 2021 par filière déclinée par catégorie hiérarchique et par sexe

*Champ : le tableau qui suit concerne les **fonctionnaires**, occupant un emploi **à temps complet ou non complet** et ayant été **rémunérés au moins un jour durant l'année 2021** (hors heures supplémentaires et/ou complémentaires).*

Retour au sommaire

Filières	Hommes 1.1.4(1)	Femmes 1.1.4(2)
FILIERE ADMINISTRATIVE	3,70	19,20
Catégorie A	0,70	3,86
Catégorie B	0,00	3,86
Catégorie C	3,00	11,48
FILIERE TECHNIQUE	8,29	5,87
Catégorie A	1,79	0,00
Catégorie B	1,25	0,00
Catégorie C	5,25	5,87
FILIERE CULTURELLE	0,00	1,00
Catégorie A	0,00	0,00
Catégorie B	0,00	0,00
Catégorie C	0,00	1,00
FILIERE SPORTIVE	0,00	0,00
Catégorie A	0,00	0,00
Catégorie B	0,00	0,00
Catégorie C	0,00	0,00
FILIERE SOCIALE	0,69	13,92
Catégorie A	0,00	2,90
Catégorie B	0,00	0,00
Catégorie C	0,69	11,02
FILIERE MEDICO-SOCIALE	0,00	7,02
Catégorie A	0,00	1,00
Catégorie B	0,00	0,00
Catégorie C	0,00	6,02
FILIERE MEDICO-TECHNIQUE	0,00	0,00
Catégorie A	0,00	0,00
Catégorie B	0,00	0,00
Catégorie C	0,00	0,00
FILIERE POLICE MUNICIPALE	0,00	0,00
Catégorie A	0,00	0,00
Catégorie B	0,00	0,00
Catégorie C	0,00	0,00
FILIERE INCENDIE ET	0,00	0,00
Catégorie A	0,00	0,00
Catégorie B	0,00	0,00
Catégorie C	0,00	0,00
FILIERE ANIMATION	8,23	12,35
Catégorie B	1,08	2,00
Catégorie C	7,15	10,35
TOTAL	20,91	59,36

Effectifs des agents contractuels occupant un emploi permanent rémunérés au 31/12/2021 par filière et cadre d'emplois, selon le type de contrat et le type de recrutement

*Champ : le tableau qui suit concerne les agents **contractuels sur un emploi permanent rémunérés au 31/12/2021**.*
***Remarque importante** : les agents occupant un emploi fonctionnel doivent être uniquement comptabilisés dans leurs **cadres d'emplois respectifs**.*

Retour au sommaire

**Sapeur-pompier volontaire*

CADRE D'EMPLOIS	Type de contrat – CDD – Type de recrutement (Article 3 de la Loi n° 84-53 du 26 janvier 84 modifiée) – Article 3-1 Remplaçants	Article 3-2 Affectés sur un poste vacant	Article 3-3, 1° Pas de cadre d'emplois existant	Article 3-3, 2° Les besoins des services ou la nature des fonctions le justifient	Article 3-3, 3° Tous les emplois pour les communes de moins de 1 000 habitants et les groupements de communes de moins de 15 000 habitants	Article 3-3, 3° bis Tous les emplois pour les communes nouvelles issues de la fusion de communes de moins de 1 000 habitants	Article 3-3, 4° Temps non complet des autres collectivités territoriales ou établissements mentionnés à l'article 2, lorsque la quotité de temps de travail est inférieure à 50 %	Article 3-3, 5° Communes de moins de 2000 hab. et groupements de communes de moins de 10 000 hab. dont la création ou la suppression dépend de la décision d'une autorité qui s'impose à la collectivité	Autres contractuels (articles 38, 38bis, 47,136…)	CDI	Total	Tous emplois exerçant à – Temps complet	Temps non complet	Ancienneté dans la collectivité – Moins de 3 ans	de 3 ans à moins de 6 ans	6 ans et plus	CDI – Hommes	Femmes	CDD – Hommes	Femmes	Dont SPV – Hommes	Femmes
FILIERE ADMINISTRATIVE																						
Administrateurs	0	0	0	0	0	0	0	0	0	0	0	0	0	0	0	0	0	0	0	0	0	0
Attachés	0	0	0	3	0	0	0	0	0	1	4	4	0	2	2	0	0	1	0	3	0	0
Secrétaires de mairie	0	0	0	0	0	0	0	0	0	0	0	0	0	0	0	0	0	0	0	0	0	0
Rédacteurs	0	0	0	0	0	0	0	0	0	0	0	0	0	0	0	0	0	0	0	0	0	0
Adjoints administratifs	0	0	0	0	0	0	0	0	0	1	1	1	0	0	0	1	1	0	0	0	0	0
FILIERE ADMINISTRATIVE	0	0	0	3	0	0	0	0	0	2	5	5	0	2	2	1	1	1	0	3	0	0
FILIERE TECHNIQUE																						
Ingénieurs en chef	0	0	0	0	0	0	0	0	0	0	0	0	0	0	0	0	0	0	0	0	0	0
Ingénieurs	0	0	0	0	0	0	0	0	0	0	0	0	0	0	0	0	0	0	0	0	0	0
Techniciens	0	0	0	0	0	0	0	0	0	0	0	0	0	0	0	0	0	0	0	0	0	0
Agents de maîtrise	0	0	0	0	0	0	0	0	0	0	0	0	0	0	0	0	0	0	0	0	0	0
Adjoints techniques	1	0	0	0	0	0	0	0	0	0	1	0	1	0	1	0	0	0	0	1	0	0
Adjoints techniques des établissements d'enseignement	0	0	0	0	0	0	1	0	0	0	1	0	1	1	0	0	0	0	0	1	0	0
FILIERE TECHNIQUE	1	0	0	0	0	0	1	0	0	0	2	0	2	1	1	0	0	0	0	2	0	0
FILIERE CULTURELLE																						
Conservateurs du patrimoine	0	0	0	0	0	0	0	0	0	0	0	0	0	0	0	0	0	0	0	0	0	0
Conservateurs des bibliothèques	0	0	0	0	0	0	0	0	0	0	0	0	0	0	0	0	0	0	0	0	0	0
Attachés de conservation du patrimoine	0	0	0	0	0	0	0	0	0	0	0	0	0	0	0	0	0	0	0	0	0	0
Bibliothécaires	0	0	0	0	0	0	0	0	0	0	0	0	0	0	0	0	0	0	0	0	0	0
Directeurs d'établissements d'enseignement artistique	0	0	0	0	0	0	0	0	0	0	0	0	0	0	0	0	0	0	0	0	0	0
Professeurs d'enseignement artistique	0	0	0	0	0	0	0	0	0	0	0	0	0	0	0	0	0	0	0	0	0	0
Assistants de conservation du patrimoine et des bibliothèques	0	0	0	0	0	0	0	0	0	0	0	0	0	0	0	0	0	0	0	0	0	0
Assistants d'enseignement artistique	0	0	0	0	0	0	0	0	0	0	0	0	0	0	0	0	0	0	0	0	0	0
Adjoints territoriaux du patrimoine	0	0	0	0	0	0	0	0	0	0	0	0	0	0	0	0	0	0	0	0	0	0
FILIERE CULTURELLE	0	0	0	0	0	0	0	0	0	0	0	0	0	0	0	0	0	0	0	0	0	0
FILIERE SPORTIVE																						
Conseillers des APS	0	0	0	0	0	0	0	0	0	0	0	0	0	0	0	0	0	0	0	0	0	0
Educateurs des APS	0	0	0	0	0	0	0	0	0	0	0	0	0	0	0	0	0	0	0	0	0	0
Opérateurs des APS	0	0	0	0	0	0	0	0	0	0	0	0	0	0	0	0	0	0	0	0	0	0
FILIERE SPORTIVE	0	0	0	0	0	0	0	0	0	0	0	0	0	0	0	0	0	0	0	0	0	0
FILIERE SOCIALE																						
Conseillers socio-éducatifs	0	0	0	0	0	0	0	0	0	0	0	0	0	0	0	0	0	0	0	0	0	0
Assistants socio-éducatifs	0	0	0	0	0	0	0	0	0	0	0	0	0	0	0	0	0	0	0	0	0	0
Educateurs de jeunes enfants	0	0	0	0	0	0	0	0	0	0	0	0	0	0	0	0	0	0	0	0	0	0
Moniteurs-éducateurs et intervenants familiaux	0	0	0	0	0	0	0	0	0	0	0	0	0	0	0	0	0	0	0	0	0	0
Agents spécialisés des écoles maternelles (ASEM)	0	0	0	0	0	0	0	0	0	0	0	0	0	0	0	0	0	0	0	0	0	0
Agents sociaux	2	0	0	0	0	0	0	0	0	0	2	1	1	2	0	0	0	0	0	2	0	0
FILIERE SOCIALE	2	0	0	0	0	0	0	0	0	0	2	1	1	2	0	0	0	0	0	2	0	0
FILIERE MEDICO-SOCIALE																						
Médecins	0	0	0	0	0	0	0	0	0	0	0	0	0	0	0	0	0	0	0	0	0	0
Psychologues	0	0	0	0	0	0	0	0	0	0	0	0	0	0	0	0	0	0	0	0	0	0
Sages-femmes	0	0	0	0	0	0	0	0	0	0	0	0	0	0	0	0	0	0	0	0	0	0
Cadres de santé paramédicaux	0	0	0	0	0	0	0	0	0	0	0	0	0	0	0	0	0	0	0	0	0	0
Puéricultrices cadres de santé	0	0	0	0	0	0	0	0	0	0	0	0	0	0	0	0	0	0	0	0	0	0
Puéricultrices*	0	1	0	0	0	0	0	0	0	0	1	1	0	1	0	0	0	0	0	1	0	0
Cadres de santé infirmiers, rééducateurs et assistants médico-techniques	0	0	0	0	0	0	0	0	0	0	0	0	0	0	0	0	0	0	0	0	0	0
Infirmiers en soins généraux	0	0	0	0	0	0	0	0	0	0	0	0	0	0	0	0	0	0	0	0	0	0
Infirmiers	0	0	0	0	0	0	0	0	0	0	0	0	0	0	0	0	0	0	0	0	0	0
Auxiliaires de puériculture	0	0	0	0	0	0	0	0	0	0	0	0	0	0	0	0	0	0	0	0	0	0
Auxiliaires de soins	0	0	0	0	0	0	0	0	0	0	0	0	0	0	0	0	0	0	0	0	0	0
FILIERE MEDICO-SOCIALE	0	1	0	0	0	0	0	0	0	0	1	1	0	1	0	0	0	0	0	1	0	0
FILIERE MEDICO-TECHNIQUE																						
Masseurs-kinésithérapeutes, psychomotriciens et orthophonistes	0	0	0	0	0	0	0	0	0	0	0	0	0	0	0	0	0	0	0	0	0	0
Pédicures-podologues, ergothérapeutes, orthoptistes et manipulateurs d'électroradiologie médicale hors classe	0	0	0	0	0	0	0	0	0	0	0	0	0	0	0	0	0	0	0	0	0	0
Biologistes, vétérinaires, pharmaciens	0	0	0	0	0	0	0	0	0	0	0	0	0	0	0	0	0	0	0	0	0	0
Techniciens paramédicaux	0	0	0	0	0	0	0	0	0	0	0	0	0	0	0	0	0	0	0	0	0	0
FILIERE MEDICO-TECHNIQUE	0	0	0	0	0	0	0	0	0	0	0	0	0	0	0	0	0	0	0	0	0	0
FILIERE POLICE MUNICIPALE																						
Directeur de police municipale	0	0	0	0	0	0	0	0	0	0	0	0	0	0	0	0	0	0	0	0	0	0
Chefs de service de police municipale	0	0	0	0	0	0	0	0	0	0	0	0	0	0	0	0	0	0	0	0	0	0
Agents de police municipale	0	0	0	0	0	0	0	0	0	0	0	0	0	0	0	0	0	0	0	0	0	0
Gardes-champêtres	0	0	0	0	0	0	0	0	0	0	0	0	0	0	0	0	0	0	0	0	0	0
FILIERE POLICE MUNICIPALE	0	0	0	0	0	0	0	0	0	0	0	0	0	0	0	0	0	0	0	0	0	0
FILIERE INCENDIE ET SECOURS																						
Contrôleurs, colonels	0	0	0	0	0	0	0	0	0	0	0	0	0	0	0	0	0	0	0	0	0	0
Capitaines, commandants, lieutenants-colonels	0	0	0	0	0	0	0	0	0	0	0	0	0	0	0	0	0	0	0	0	0	0
Médecins, pharmaciens	0	0	0	0	0	0	0	0	0	0	0	0	0	0	0	0	0	0	0	0	0	0
Lieutenants	0	0	0	0	0	0	0	0	0	0	0	0	0	0	0	0	0	0	0	0	0	0
Cadres de santé	0	0	0	0	0	0	0	0	0	0	0	0	0	0	0	0	0	0	0	0	0	0
Infirmiers	0	0	0	0	0	0	0	0	0	0	0	0	0	0	0	0	0	0	0	0	0	0
Sous-officiers	0	0	0	0	0	0	0	0	0	0	0	0	0	0	0	0	0	0	0	0	0	0
Sapeurs et caporaux	0	0	0	0	0	0	0	0	0	0	0	0	0	0	0	0	0	0	0	0	0	0
FILIERE INCENDIE-SECOURS	0	0	0	0	0	0	0	0	0	0	0	0	0	0	0	0	0	0	0	0	0	0
FILIERE ANIMATION																						
Animateurs	0	1	0	0	0	0	0	0	0	0	1	1	0	1	0	0	0	0	0	1	0	0
Adjoints d'animation	0	1	0	0	0	0	0	0	0	0	1	1	0	1	0	0	0	0	1	0	0	0
FILIERE ANIMATION	0	2	0	0	0	0	0	0	0	0	2	2	0	2	0	0	0	0	1	1	0	0
TOTAL	3	3	0	3	0	0	1	0	0	2	12	9	3	8	3	1	1	1	1	9	0	0

** Comptabiliser les puéricultrices du cadre d'emplois du décret n° 92-859 du 28 août 1992 modifié et du cadre d'emplois du décret n° 2014-923 du 18 août 2014.*

Emploi

Nombre de contractuels en Equivalent Temps Plein Rémunéré (ETPR) en 2021 par filière déclinée par catégorie et par sexe

Champ : le tableau qui suit concerne ***les contractuels occupant un emploi permanent*** *à temps complet ou non complet* ***et ayant été rémunérés au moins un jour durant l'année 2021*** *(hors heures supplémentaires et/ou complémentaires)*

Retour au sommaire

Filières	Hommes 1.2.4(1)	Femmes 1.2.4(2)
FILIERE ADMINISTRATIVE	1,00	4,78
Catégorie A	0,00	4,78
Catégorie B	0,00	0,00
Catégorie C	1,00	0,00
FILIERE TECHNIQUE	0,00	0,75
Catégorie A	0,00	0,00
Catégorie B	0,00	0,00
Catégorie C	0,00	0,75
FILIERE CULTURELLE	0,00	0,00
Catégorie A	0,00	0,00
Catégorie B	0,00	0,00
Catégorie C	0,00	0,00
FILIERE SPORTIVE	0,00	0,00
Catégorie A	0,00	0,00
Catégorie B	0,00	0,00
Catégorie C	0,00	0,00
FILIERE SOCIALE	0,00	3,18
Catégorie A	0,00	0,00
Catégorie B	0,00	0,00
Catégorie C	0,00	3,18
FILIERE MEDICO-SOCIALE	0,00	0,68
Catégorie A	0,00	0,68
Catégorie B	0,00	0,00
Catégorie C	0,00	0,00
FILIERE MEDICO-TECHNIQUE	0,00	0,00
Catégorie A	0,00	0,00
Catégorie B	0,00	0,00
Catégorie C	0,00	0,00
FILIERE POLICE MUNICIPALE	0,00	0,00
Catégorie A	0,00	0,00
Catégorie B	0,00	0,00
Catégorie C	0,00	0,00
FILIERE INCENDIE ET SECOURS	0,00	0,00
Catégorie A	0,00	0,00
Catégorie B	0,00	0,00
Catégorie C	0,00	0,00
FILIERE ANIMATION	0,33	1,26
Catégorie B	0,00	0,94
Catégorie C	0,33	0,32
TOTAL	1,33	10,65

Nombre de CDI conclus au cours de l'année

Retour au sommaire

Avez-vous conclu un ou plusieurs contrats à durée indéterminé au cours de l'année ?	Non

	Foncdement du recrutement							Total
	Article 3-3, 1°	Article 3-3, 2°	Article 3-3, 3°	Article 3-3, 3° bis	Article 3-3, 4°	Article 3-3, 5°	Cas particuliers	
	Pas de cadre d'emplois existant	Les besoins des services ou la nature des fonctions le justifient	Tous les emplois pour les communes de moins de 1 000 habitants et les groupements de communes de moins de 15 000 habitants	Tous les emplois pour les communes nouvelles issues de la fusion de communes de moins de 1 000 habitants	Temps non complet des autres collectivités territoriales ou établissements mentionnés à l'article 2, lorsque la quotité de temps de travail est inférieure à 50 %	Communes de moins de 2000 hab. et groupements de communes de moins de 10 000 hab. dont la création ou la suppression dépend de la décision d'une autorité qui s'impose à la collectivité		
FILIERE ADMINISTRATIVE								
Administrateurs	0	0	0	0	0	0	0	0
Attachés	0	0	0	0	0	0	0	0
Secrétaires de mairie	0	0	0	0	0	0	0	0
Rédacteurs	0	0	0	0	0	0	0	0
Adjoints administratifs	0	0	0	0	0	0	0	0
FILIERE ADMINISTRATIVE	0	0	0	0	0	0	0	0
FILIERE TECHNIQUE								
Ingénieurs en chef	0	0	0	0	0	0	0	0
Ingénieurs	0	0	0	0	0	0	0	0
Techniciens	0	0	0	0	0	0	0	0
Agents de maîtrise	0	0	0	0	0	0	0	0
Adjoints techniques	0	0	0	0	0	0	0	0
Adjoints techniques des établissements d'enseignement	0	0	0	0	0	0	0	0
FILIERE TECHNIQUE	0	0	0	0	0	0	0	0
FILIERE CULTURELLE								
Conservateurs du patrimoine	0	0	0	0	0	0	0	0
Conservateurs des bibliothèques	0	0	0	0	0	0	0	0
Attachés de conservation du patrimoine	0	0	0	0	0	0	0	0
Bibliothécaires	0	0	0	0	0	0	0	0
Directeurs d'établissements d'enseignement artistique	0	0	0	0	0	0	0	0
Professeurs d'enseignement artistique	0	0	0	0	0	0	0	0
Assistants de conservation du patrimoine et des bibliothèques	0	0	0	0	0	0	0	0
Assistants d'enseignement artistique	0	0	0	0	0	0	0	0
Adjoints territoriaux du patrimoine	0	0	0	0	0	0	0	0
FILIERE CULTURELLE	0	0	0	0	0	0	0	0
FILIERE SPORTIVE								
Conseillers des APS	0	0	0	0	0	0	0	0
Educateurs des APS	0	0	0	0	0	0	0	0
Opérateurs des APS	0	0	0	0	0	0	0	0
FILIERE SPORTIVE	0	0	0	0	0	0	0	0
FILIERE SOCIALE								
Conseillers socio-éducatifs	0	0	0	0	0	0	0	0
Assistants socio-éducatifs	0	0	0	0	0	0	0	0
Educateurs de jeunes enfants	0	0	0	0	0	0	0	0
Moniteurs-éducateurs et intervenants familiaux	0	0	0	0	0	0	0	0
Agents spécialisés des écoles maternelles (ASEM)	0	0	0	0	0	0	0	0
Agents sociaux	0	0	0	0	0	0	0	0
FILIERE SOCIALE	0	0	0	0	0	0	0	0
FILIERE MEDICO-SOCIALE								
Médecins	0	0	0	0	0	0	0	0
Psychologues	0	0	0	0	0	0	0	0
Sages-femmes	0	0	0	0	0	0	0	0
Cadres de santé paramédicaux	0	0	0	0	0	0	0	0
Puéricultrices cadres de santé	0	0	0	0	0	0	0	0
Puéricultrices*	0	0	0	0	0	0	0	0
Cadres de santé infirmiers, rééducateurs et assistants médico-techniques	0	0	0	0	0	0	0	0
Infirmiers en soins généraux	0	0	0	0	0	0	0	0
Infirmiers	0	0	0	0	0	0	0	0
Auxiliaires de puériculture	0	0	0	0	0	0	0	0
Auxiliaires de soins	0	0	0	0	0	0	0	0
FILIERE MEDICO-SOCIALE	0	0	0	0	0	0	0	0
FILIERE MEDICO-TECHNIQUE								
Masseurs-kinésithérapeutes, psychomotriciens et orthophonistes	0	0	0	0	0	0	0	0
Pédicures-podologues, ergothérapeutes, orthoptistes et manipulateurs d'électroradiologie médicale	0	0	0	0	0	0	0	
Biologistes, vétérinaires, pharmaciens	0	0	0	0	0	0	0	
Techniciens paramédicaux	0	0	0	0	0	0	0	0
FILIERE MEDICO-TECHNIQUE	0	0	0	0	0	0	0	0
FILIERE POLICE MUNICIPALE								
Directeur de police municipale	0	0	0	0	0	0	0	0
Chefs de service de police municipale	0	0	0	0	0	0	0	0
Agents de police municipale	0	0	0	0	0	0	0	0
Gardes-champêtres	0	0	0	0	0	0	0	0
FILIERE POLICE MUNICIPALE	0	0	0	0	0	0	0	0
FILIERE INCENDIE ET SECOURS								
Contrôleurs, colonels	0	0	0	0	0	0	0	0
Capitaines, commandants, lieutenants-colonels	0	0	0	0	0	0	0	0
Médecins, pharmaciens	0	0	0	0	0	0	0	0
Lieutenants	0	0	0	0	0	0	0	0
Cadres de santé	0	0	0	0	0	0	0	0
Infirmiers	0	0	0	0	0	0	0	0
Sous-officiers	0	0	0	0	0	0	0	0
Sapeurs et caporaux	0	0	0	0	0	0	0	0
FILIERE INCENDIE-SECOURS	0	0	0	0	0	0	0	0
FILIERE ANIMATION								
Animateurs	0	0	0	0	0	0	0	0
Adjoints d'animation	0	0	0	0	0	0	0	0
FILIERE ANIMATION	0	0	0	0	0	0	0	0
TOTAL	0	0	0	0	0	0	0	0

Autres contractuels sur emploi non permanent, en effectif physique et en ETPR, selon le sexe

Retour au sommaire

Champ : les tableaux qui suivent concernent les agents **contractuels sur un emploi non permanent ayant été rémunérés au moins un jour** durant l'année 2021

Tableau 1.3.1.a - Autres contractuels sur emploi non permanent en effectif physique

	Effectifs rémunérés au 31 décembre 2021			Effectifs ayant été rémunérés au moins un jour entre le 1er janvier 2021 et le 31 décembre 2021		
	Hommes 1.3.1(1)	Femmes 1.3.1(2)	Total	Hommes 1.3.1(3)	Femmes 1.3.1(4)	Total
Collaborateurs de cabinet (article 110 de la loi du 26 janvier 1984)	0	0	0	0	0	0
Contractuels recrutés sur un contrat de projet	0	0	0	0	2	2
Assistants maternels	0	4	4	0	4	4
Assistants familiaux	0	0	0	0	0	0
Accueillants familiaux (Loi DALO de 2007)	0	0	0	0	0	0
Agents contractuels recrutés pour faire face à un accroissement temporaire d'activité ou un accroissement saisonnier d'activité (article 3 de la loi du 26 janvier 1984)	0	6	6	7	13	20
Personnes ayant bénéficié d'un emploi aidé	3	9	12	6	10	16
Contractuels employés par les CDG et mis à disposition des collectivités (A renseigner uniquement par les CDG)	0	0	0	0	0	0
Apprentis	0	1	1	0	1	1
Personnes bénéficiant d'une rémunération accessoire autorisée par la réglementation sur le cumul des emplois	0	0	0	0	0	0
Vacataires (hors jury de concours)	0	0	0	0	0	0
Autres (agents non classables dans les catégories précédentes)	0	2	2	12	19	31
TOTAL	3	22	25	25	49	74

Tableau 131b - Autres contractuels sur emploi non permanent en Equivalent Temps Plein Rémunéré

	Nombre de contractuels sur emploi non permanent en Equivalent Temps Plein Rémunéré sur l'année 2021		
	Hommes 1.3.1b(1)	Femmes 1.3.1b(2)	Total
Collaborateurs de cabinet (article 110 de la loi du 26 janvier 1984)	0,00	0,00	0,00
Contractuels recrutés sur un contrat de projet	0,00	0,73	0,73
Assistants maternels	0,00	4,00	4,00
Assistants familiaux	0,00	0,00	0,00
Accueillants familiaux (Loi DALO de 2007)	0,00	0,00	0,00
Agents contractuels recrutés pour faire face à un accroissement temporaire d'activité ou un accroissement saisonnier d'activité (article 3 de la loi du 26 janvier 1984)	0,93	3,66	4,59
Personnes ayant bénéficié d'un emploi aidé	3,25	4,63	7,88
Contractuels employés par les CDG et mis à disposition des collectivités (A renseigner uniquement par les CDG)	0,00	0,00	0,00
Apprentis	0,00	1,00	1,00
Personnes bénéficiant d'une rémunération accessoire autorisée par la réglementation sur le cumul des emplois	0,00	0,00	0,00
Vacataires (hors jury de concours)	0,00	0,00	0,00
Autres (agents non classables dans les catégories précédentes)	0,32	0,67	0,99
TOTAL	4,50	14,69	19,19

Personnel temporaire, mis à disposition par les CDG ou intérimaires, selon le sexe

Retour au sommaire

*Champ : personnes de droit public ou privé qui sont dans le cadre d'une mission temporaire et qui sont mises à disposition par les CDG ou intérimaires, ayant été **présentes au moins un jour** durant l'année 2021.*

Avez-vous eu recours à du personnel temporaire provenant d'une entreprise privée ou bien un CDG ?	Non

	Effectifs présents au 31 décembre 2021		Effectifs présents au moins un jour entre le 1er janvier 2021 et le 31 décembre 2021	
	Hommes 1.3.2(1)	**Femmes 1.3.2(2)**	**Hommes 1.3.2(3)**	**Femmes 1.3.2(4)**
Personnels remplaçants mis à disposition par le centre de gestion	0	0	0	0
FILIERE ADMINISTRATIVE	0	0	0	0
FILIERE TECHNIQUE	0	0	0	0
FILIERE CULTURELLE	0	0	0	0
FILIERE SPORTIVE	0	0	0	0
FILIERE SOCIALE	0	0	0	0
FILIERE MEDICO-SOCIALE	0	0	0	0
FILIERE MEDICO-TECHNIQUE	0	0	0	0
FILIERE POLICE MUNICIPALE	0	0	0	0
FILIERE INCENDIE ET SECOURS	0	0	0	0
FILIERE ANIMATION	0	0	0	0
Personnels employés dans le cadre du recours au service des entreprises (intérim)	0	0	0	0

Emploi 1.4.0

Répartition par sexe et tranche d'âge des effectifs des fonctionnaires et des contractuels présents dans les effectifs au 31/12/21

Retour au sommaire

*Champ : les tableaux qui suivent concernent les **fonctionnaires titulaires et stagiaires et les contractuels occupant un emploi permanent ou** un emploi **non permanent, présents au 31/12/2021.***

		Titulaires et stagiaires	Contractuels occupant un emploi permanent	Contractuels occupant un emploi non permanent
Sexe	**Age***	**1.4.0 (1)**	**1.4.0 (2)**	**1.4.0 (3)**
HOMMES	**moins de 20 ans**	0	0	1
	20 à 24 ans	0	0	2
	25 à 29 ans	5	0	0
	30 à 34 ans	1	0	0
	35 à 39 ans	3	0	0
	40 à 44 ans	4	2	0
	45 à 49 ans	1	0	0
	50 à 54 ans	6	0	0
	55 à 59 ans	2	0	0
	60 à 64 ans	0	0	0
	65 ans et plus	0	0	0
	TOTAL	22	2	3
FEMMES	**moins de 20 ans**	0	0	0
	20 à 24 ans	0	0	1
	25 à 29 ans	7	1	3
	30 à 34 ans	3	2	3
	35 à 39 ans	11	3	2
	40 à 44 ans	10	2	3
	45 à 49 ans	11	0	3
	50 à 54 ans	7	1	3
	55 à 59 ans	10	0	3
	60 à 64 ans	5	0	1
	65 ans et plus	0	1	0
	TOTAL	64	10	22
ENSEMBLE	**moins de 20 ans**	0	0	1
	20 à 24 ans	0	0	3
	25 à 29 ans	12	1	3
	30 à 34 ans	4	2	3
	35 à 39 ans	14	3	2
	40 à 44 ans	14	4	3
	45 à 49 ans	12	0	3
	50 à 54 ans	13	1	3
	55 à 59 ans	12	0	3
	60 à 64 ans	5	0	1
	65 ans et plus	0	1	0
	TOTAL	86	12	25

1.4.1 Nombre d'agents originaires de la collectivité en positions statutaires particulières au 31/12/2021, par sexe

Retour au sommaire

Champ : les tableaux qui suivent concernent les fonctionnaires et contractuels sur emploi permanent, en positions statutaires particulières au 31/12/2021.

au 31/12/2021	Hommes	Femmes	Total
En congé parental (article 75) *Fonctionnaires et contractuels*	0	0	0
En disponibilité (article 72) hors ceux mis en disponibilité d'office ou bénéficiaires d'un congé équivalent pour les contractuels *Fonctionnaires et contractuels*	1	1	2
dont disponibilité de droit	*0*	*0*	*0*
En disponibilité d'office ou bénéficiaires d'un congé équivalent *Fonctionnaires et contractuels*	0	1	1
En congé spécial (article 99) *Fonctionnaires uniquement*	0	0	0

Détachés dans une autre structure (article 64) *Fonctionnaires uniquement :*	Hommes	Femmes	Total
Fonction publique d'Etat	0	0	0
Fonction publique hospitalière	0	0	0
Autre collectivité	0	0	0
Détachement d'office auprès d'une personne morale de droit privé ou d'une personne morale de droit public gérant un service public industriel et commercial	0	0	0
Autres structures*	0	0	0

**Par exemple : fonction publique d'un Etat de l'Union européenne (FPEUE).*

Détachés au sein de leur propre collectivité : *Fonctionnaires uniquement*	Hommes	Femmes	Total
Détachés sur un emploi fonctionnel dans leur collectivité	1	0	1
Détachés sur un emploi de cabinet dans leur collectivité	0	0	0
Changement de filière	0	0	0

Mis à disposition dans une autre structure (articles 61 et 136) *Fonctionnaires et contractuels*	Hommes	Femmes	Total
Ensemble	0	0	0
dont mis à disposition d'une organisation syndicale	*0*	*0*	*0*

1.4.2 - Nombre d'agents originaires d'une autre structure

Champ : ***fonctionnaires*** *originaires d'une autre structure, en position statutaire particulière au 31/12/2021.*

au 31/12/2021	Emploi non fonctionnel		Emploi fonctionnel		Emploi de cabinet	
	Hommes	Femmes	Hommes	Femmes	Hommes	Femmes
Détachés dans votre collectivité et issus de :						
Fonction publique d'Etat	0	0	0	0	0	0
Fonction publique hospitalière	0	1	0	0	0	0
Autre collectivité	0	0	0	0	0	0
Autres structures*	0	0	0	0	0	0

**par exemple : fonction publique d'un Etat de l'Union européenne (FPEUE).*

1.4.3 - Nombre d'agents originaires d'une autre structure mis à disposition (*)

Champ : ***fonctionnaires et contractuels sur emploi permanent*** *originaires d'une autre structure, en position statutaire particulière au 31/12/2021.*

au 31/12/2021	Fonctionnaires		Contractuels sur emploi permanent	
	Hommes	Femmes	Hommes	Femmes
Mis à disposition de votre collectivité	0	0	0	0
dont originaire de la fonction publique d'Etat	0	0	0	0

(*) Décret n° 2008-580 du 18 juin 2008 relatif au régime de la mise à disposition applicable aux collectivités territoriales et aux établissements publics

1.4.4 - Fonctionnaires pris en charge par le CDG ou le CNFPT (articles 53 et 97)

Remarque *: seuls le CNFPT et les CDG doivent renseigner cet indicateur*

Avez-vous assuré la prise en charge d'un fonctionnaire momentanément privé d'emploi au cours de l'année ?	(Vide)

Si OUI, afficher le tableau suivant :

au 31/12/2021	Hommes	Femmes	Total
Depuis moins d'1 an	0	0	0
De 1 an à moins de 2 ans	0	0	0
De 2 ans à moins de 5 ans	0	0	0
entre 5 et 10 ans	0	0	0

Fin de la prise en charge au terme de 10 années en raison :			
- de l'expiration des droits à prise en charge financière	0	0	0
- de l'admission à la retraite	0	0	0
- du non-respect grave et répété de ses obligations	0	0	0
- du refus répété des offres d'emplois proposées	0	0	0

Nombre d'agents en situation de handicap bénéficiant de l'obligation d'emploi des travailleurs handicapés (y compris reclassés) par catégorie hiérarchique, statut et sexe

Retour au sommaire

Tableau 1.6.1.0 : Collectivités concernées

Y a-t-il, parmi les fonctionnaires et contractuels rémunérés au 31/12/2021 de votre collectivité, des agents bénéficiant de l'obligation d'emploi - **travailleurs handicapés** (BOETH), y compris reclassés ?	Oui

Si OUI, afficher les tableaux suivants :

Champ : *le tableau qui suit concerne les* ***fonctionnaires et contractuels*** *(sur emploi permanent ou non permanent), en situation de handicap et* ***bénéficiant de***

Tableau 1.6.1.a : Agents BOETH sur un emploi permanent

	Titulaires et stagiaires		Contractuels sur emploi permanent	
Catégorie hiérarchique	Hommes	Femmes	Hommes	Femmes
A	1	0	0	1
B	0	0	0	0
C	1	3	0	0

Tableau 1.6.1.b : Agents BOETH sur un emploi NON permanent

Contractuels sur emploi NON permanent			
TOTAL		Dont apprentis	
Hommes	Femmes	Hommes	Femmes
0	0	0	0

Emploi

1.6.2 -Respect de l'obligation d'emploi : dépenses réalisées couvrant partiellement l'obligation d'emploi (ouvrant droit à réduction des unités manquantes) et

Retour au sommaire

*Champ : **toutes les collectivités** sont concernées y compris celles de moins de 20 agents.*

1.6.2a – Dépenses réalisées couvrant partiellement l'obligation d'emploi	
Montant des dépenses afférentes à la passation de contrats de fourniture, de sous-traitance ou de prestations de services avec des entreprises adaptées, des établissements ou services d'aide par le travail ou avec des travailleurs indépendants handicapés, calculé dans les conditions fixées à l'article 6-1	0 €
Montant des dépenses destinées à favoriser l'accueil, l'insertion ou le maintien dans l'emploi des travailleurs handicapés, qui ne lui incombent pas en application d'une disposition législative ou réglementaire, calculé dans les conditions fixées à l'article 6-2	0 €
Unités déductibles *	0,00

1.6.2b - Taux d'emploi (calculé sur le champ des emplois permanents)	
Nombre de travailleurs en situation de handicap bénéficiaires de l'OETH sur emploi permanent employés par la collectivité au 31/12/2021	6
Taux d'emploi direct des travailleurs en situation de handicap	6,12
Taux d'emploi légal des travailleurs en situation de handicap	6,12

(*) Les unités déductibles sont le résultat de la conversion en unités du montant en euro des quatre types de dépenses couvrant partiellement l'obligation. Le nombre d'unités déductibles est égal au quotient obtenu en divisant le montant des dépenses réalisées en application du premier alinéa de l'article L. 323-8 et de celles affectées à des mesures adoptées en vue de faciliter l'insertion professionnelle des personnes en situation de handicap dans la fonction publique (art. 6 du décret n°2006-501 relatif au FIPHFP), par le traitement brut annuel minimum servi à un agent occupant à temps complet un emploi public apprécié au 31 décembre de l'année 2020 (17 375,78 €).

1.8.1 - Nombre de fonctionnaires et de contractuels sur emploi permanent autorisés à exercer une activité accessoire

Retour au sommaire

Tableau 1.8.1.a : **Fonctionnaires**

Existe-t-il au sein de votre collectivité des fonctionnaires autorisés à exercer une activité à titre accessoire ?	Non

Si OUI, afficher le tableau suivant :

Type d'activité exercée à titre accessoire prévu par l'article 11 du décret n°2020-69 du 30 janvier 2020	Hommes			Femmes			Total
	Catégorie A	Catégorie B	Catégorie C	Catégorie A	Catégorie B	Catégorie C	
Expertise et consultation (Art.11, 1°)	0	0	0	0	0	0	0
Enseignement et formation (Art.11, 2°)	0	0	0	0	0	0	0
Activité à caractère sportif ou culturel (Art.11, 3°)	0	0	0	0	0	0	0
Activité agricole (Art.11, 4°)	0	0	0	0	0	0	0
Activité de conjoint collaborateur au sein d'une entreprise artisanale, commerciale ou libérale (Art.11, 5°)	0	0	0	0	0	0	0
Aide à domicile à un ascendant, à un descendant, à son conjoint, à son partenaire lié par un pacte civile de solidarité ou à son concubin (Art.11, 6°)	0	0	0	0	0	0	0
Travaux de faible importance réalisés chez des particuliers (Art.11, 7°)	0	0	0	0	0	0	0
Activité d'intérêt général exercée auprès d'une personne publique ou auprès d'une personne privée à but non lucratif (Art.11, 8°)	0	0	0	0	0	0	0
Mission d'intérêt public de coopération internationale ou auprès d'organismes d'intérêt général à caractère international ou d'un Etat étranger (Art.11, 9°)	0	0	0	0	0	0	0
Services à la personne (Art.11, 10°)	0	0	0	0	0	0	0
Vente de biens produits personnellement par l'agent (Art.11, 11°)	0	0	0	0	0	0	0
Total	0	0	0	0	0	0	0

Tableau 1.8.1.b : **Contractuels sur emploi permanent**

Existe-t-il au sein de votre collectivité des contractuels autorisés à exercer une activité à titre accessoire ?	(Vide)

Si OUI, afficher le tableau suivant :

Type d'activité exercée à titre accessoire prévu par l'article 11 du décret n°2020-69 du 30 janvier 2020	Hommes			Femmes			Total
	Catégorie A	Catégorie B	Catégorie C	Catégorie A	Catégorie B	Catégorie C	
Expertise et consultation (Art.11, 1°)	0	0	0	0	0	0	0
Enseignement et formation (Art.11, 2°)	0	0	0	0	0	0	0
Activité à caractère sportif ou culturel (Art.11, 3°)	0	0	0	0	0	0	0
Activité agricole (Art.11, 4°)	0	0	0	0	0	0	0
Activité de conjoint collaborateur au sein d'une entreprise artisanale, commerciale ou libérale (Art.11, 5°)	0	0	0	0	0	0	0
Aide à domicile à un ascendant, à un descendant, à son conjoint, à son partenaire lié par un pacte civile de solidarité ou à son concubin (Art.11, 6°)	0	0	0	0	0	0	0
Travaux de faible importance réalisés chez des particuliers (Art.11, 7°)	0	0	0	0	0	0	0
Activité d'intérêt général exercée auprès d'une personne publique ou auprès d'une personne privée à but non lucratif (Art.11, 8°)	0	0	0	0	0	0	0
Mission d'intérêt public de coopération internationale ou auprès d'organismes d'intérêt général à caractère international ou d'un Etat étranger (Art.11, 9°)	0	0	0	0	0	0	0
Services à la personne (Art.11, 10°)	0	0	0	0	0	0	0
Vente de biens produits personnellement par l'agent (Art.11, 11°)	0	0	0	0	0	0	0
Total	0	0	0	0	0	0	0

TABLEAU INTRODUCTIF PARTIES B et C - RECRUTEMENT ET PARCOURS PROFESSIONNEL

1.9.0 Bilan des arrivées et départs dans l'année 2021

Retour au sommaire

Champ : le tableau qui suit concerne les agents en emploi permanent dans la collectivité au 31/12/2020 et ceux arrivés en 2021.

Nombre d'agents sur emploi permanent au 31/12/2020	Nombre d'arrivées dans la collectivité en 2021	Nombre de départs de la collectivité en 2021	Nombre d'agents sur emploi permanent au 31/12/2021
Cf synthèse	Cf synthèse	Cf synthèse	Cf synthèse

Recrutement

Arrivées d'agents sur emploi fonctionnel au cours de l'année 2021, par statut d'origine, selon le grade de détachement et le sexe

Retour au sommaire

Champ : les tableaux qui suivent concernent les fonctionnaires et contractuels occupant un emploi fonctionnel, arrivés en 2021 et rémunérés au 31/12/2021.

Tableau 1.9.1.a : Fonctionnaires de la fonction publique territoriale arrivés sur un emploi fonctionnel en 2021

	Fonctionnaires de la fonction publique territoriale									
	Administrateurs		Attachés		Ingénieurs en chef		Ingénieurs		Autres	
	Hommes	Femmes	Hommes	Femmes	Hommes	Femmes	Hommes	Femmes	Hommes	Femmes
Emplois fonctionnels administratifs :										
Directeur général des services ou directeur	0	0	1	0	0	0	0	0	0	0
Directeur général adjoint des services ou directeur adjoint	0	0	0	0	0	0	0	0	0	0
Emplois fonctionnels administratifs :										
Directeur général des services techniques	0	0	0	0	0	0	0	0	0	0
Directeur des services techniques	0	0	0	0	0	0	0	0	0	0
Emplois fonctionnels administratifs :										
Directeur départemental des services d'incendie et secours	0	0	0	0	0	0	0	0	0	0
Directeur départemental adjoint des services d'incendie et secours	0	0	0	0	0	0	0	0	0	0
TOTAL EMPLOIS FONCTIONNELS	0	0	1	0	0	0	0	0	0	0

Tableau 1.9.1.b : Fonctionnaires issus d'une autre administration (FPE, FPH) arrivés sur un emploi fonctionnel en 2021

	Fonctionnaires issus d'une autre administration (FPE, FPH)									
	Administrateurs		Attachés		Ingénieurs en chef		Ingénieurs		Autres	
	Hommes	Femmes	Hommes	Femmes	Hommes	Femmes	Hommes	Femmes	Hommes	Femmes
Emplois fonctionnels administratifs :										
Directeur général des services ou directeur	0	0	0	0	0	0	0	0	0	0
Directeur général adjoint des services ou directeur adjoint	0	0	0	0	0	0	0	0	0	0
Emplois fonctionnels techniques :										
Directeur général des services techniques	0	0	0	0	0	0	0	0	0	0
Directeur des services techniques	0	0	0	0	0	0	0	0	0	0
Emplois fonctionnels d'incendie et secours :										
Directeur départemental des services d'incendie et secours	0	0	0	0	0	0	0	0	0	0
Directeur départemental adjoint des services d'incendie et secours	0	0	0	0	0	0	0	0	0	0
TOTAL EMPLOIS FONCTIONNELS	0	0	0	0	0	0	0	0	0	0

Tableau 1.9.1.c : Contractuels sur emploi permanent arrivés sur un emploi fonctionnel en 2021

	Contractuels sur emploi permanent	
	Hommes	Femmes
Emplois fonctionnels administratifs :		
Directeur général des services ou directeur	0	0
Directeur général adjoint des services ou directeur adjoint	0	0
Emplois fonctionnels techniques :		
Directeur général des services techniques	0	0
Directeur des services techniques	0	0
Emplois fonctionnels d'incendie et secours :		
Directeur départemental des services d'incendie et secours	0	0
Directeur départemental adjoint des services d'incendie et secours	0	0
TOTAL EMPLOIS FONCTIONNELS	0	0

Retour au sommaire

1.9.2 Arrivées de fonctionnaires dans l'année 2021, par cadre d'emplois, selon le motif de recrutement

Champ : le tableau qui suit concerne les fonctionnaires occupant un emploi permanent, arrivés au cours de l'année 2021 et rémunérés au 31/12/2021.

	Fonctionnaires																		Total	Fonctionnaires Recrutements			
	Par										Par voie de détachement d'agents				Par					Temps complet		Temps non complet	
	Recrutement direct			Voie de concours, examen pro, sélection pro			Article 38 (travailleurs handicapés)	Article 38 bis - titularisation à l'issue d'un PACTE	Intégration directe	Voie de mutation	de la FPE	de la FPH	d'autres collectivités territoriales	d'autres organismes (par ex.: FPEUE)	Transfert de compétence	Réintégration agents non rémunérés pendant la période d'absence		Retours d'agents en positions particulières ayant été rémunérés pendant la période d'absence					
	Nouvel arrivant dans la collectivité	Agent déjà présent en 2020 en tant que contractuel permanent	Agent déjà présent en 2020 en tant que contractuel non permanent	Lauréat nouvel arrivant dans la collectivité	Lauréat déjà présent en 2020 en tant que contractuel permanent	Lauréat déjà présent en 2020 en tant que contractuel non permanent										retour de disponibilité	autres cas			Hommes	Femmes	Hommes	Femmes
FILIERE ADMINISTRATIVE																							
Administrateurs	0	0	0	0	0	0	0	0	0	0	0	0	0	0	0	0	0	0	0	0	0	0	0
Attachés	0	0	0	0	0	0	0	0	0	1	0	0	0	0	0	0	0	0	1	1	0	0	0
Secrétaires de mairie	0	0	0	0	0	0	0	0	0	0	0	0	0	0	0	0	0	0	0	0	0	0	0
Rédacteurs	0	0	0	0	0	0	0	0	0	0	0	0	0	0	0	0	0	0	0	0	0	0	0
Adjoints administratifs	0	0	0	0	0	0	0	0	0	0	0	0	0	0	0	0	0	0	0	0	0	0	0
FILIERE ADMINISTRATIVE	**0**	**0**	**0**	**0**	**0**	**0**	**0**	**0**	**0**	**1**	**0**	**0**	**0**	**0**	**0**	**0**	**0**	**0**	**1**	**1**	**0**	**0**	**0**
FILIERE TECHNIQUE																							
Ingénieurs en chef	0	0	0	0	0	0	0	0	0	0	0	0	0	0	0	0	0	0	0	0	0	0	0
Ingénieurs	0	0	0	0	0	0	0	0	0	1	0	0	0	0	0	0	0	0	1	1	0	0	0
Techniciens	0	0	0	0	0	0	0	0	0	0	0	0	0	0	0	0	0	0	0	0	0	0	0
Agents de maîtrise	0	0	0	0	0	0	0	0	0	0	0	0	0	0	0	0	0	0	0	0	0	0	0
Adjoints techniques	0	0	1	0	0	0	0	0	0	0	0	0	0	0	0	0	0	0	1	1	0	0	0
Adjoints techniques des établissements d'enseignement	0	0	0	0	0	0	0	0	0	0	0	0	0	0	0	0	0	0	0	0	0	0	0
FILIERE TECHNIQUE	**0**	**0**	**1**	**0**	**0**	**0**	**0**	**0**	**0**	**1**	**0**	**0**	**0**	**0**	**0**	**0**	**0**	**0**	**2**	**2**	**0**	**0**	**0**
FILIERE CULTURELLE																							
Conservateurs du patrimoine	0	0	0	0	0	0	0	0	0	0	0	0	0	0	0	0	0	0	0	0	0	0	0
Conservateurs des bibliothèques	0	0	0	0	0	0	0	0	0	0	0	0	0	0	0	0	0	0	0	0	0	0	0
Attachés de conservation du patrimoine	0	0	0	0	0	0	0	0	0	0	0	0	0	0	0	0	0	0	0	0	0	0	0
Bibliothécaires	0	0	0	0	0	0	0	0	0	0	0	0	0	0	0	0	0	0	0	0	0	0	0
Directeurs d'établissements d'enseignement artistique	0	0	0	0	0	0	0	0	0	0	0	0	0	0	0	0	0	0	0	0	0	0	0
Professeurs d'enseignement artistique	0	0	0	0	0	0	0	0	0	0	0	0	0	0	0	0	0	0	0	0	0	0	0
Assistants de conservation du patrimoine et des bibliothèques	0	0	0	0	0	0	0	0	0	0	0	0	0	0	0	0	0	0	0	0	0	0	0
Assistants d'enseignement artistique	0	0	0	0	0	0	0	0	0	0	0	0	0	0	0	0	0	0	0	0	0	0	0
Adjoints territoriaux du patrimoine	0	0	0	0	0	0	0	0	0	0	0	0	0	0	0	0	0	0	0	0	0	0	0
FILIERE CULTURELLE	**0**	**0**	**0**	**0**	**0**	**0**	**0**	**0**	**0**	**0**	**0**	**0**	**0**	**0**	**0**	**0**	**0**	**0**	**0**	**0**	**0**	**0**	**0**
FILIERE SPORTIVE																							
Conseillers des APS	0	0	0	0	0	0	0	0	0	0	0	0	0	0	0	0	0	0	0	0	0	0	0
Educateurs des APS	0	0	0	0	0	0	0	0	0	0	0	0	0	0	0	0	0	0	0	0	0	0	0
Opérateurs des APS	0	0	0	0	0	0	0	0	0	0	0	0	0	0	0	0	0	0	0	0	0	0	0
FILIERE SPORTIVE	**0**	**0**	**0**	**0**	**0**	**0**	**0**	**0**	**0**	**0**	**0**	**0**	**0**	**0**	**0**	**0**	**0**	**0**	**0**	**0**	**0**	**0**	**0**
FILIERE SOCIALE																							
Conseillers socio-éducatifs	0	0	0	0	0	0	0	0	0	0	0	0	0	0	0	0	0	0	0	0	0	0	0
Assistants socio-éducatifs	0	0	0	0	0	0	0	0	0	0	0	0	0	0	0	0	0	0	0	0	0	0	0
Educateurs de jeunes enfants	0	0	0	0	0	0	0	0	0	0	0	0	0	0	0	0	0	0	0	0	0	0	0
Moniteurs-éducateurs et intervenants familiaux	0	0	0	0	0	0	0	0	0	0	0	0	0	0	0	0	0	0	0	0	0	0	0
Agents spécialisés des écoles maternelles (ASEM)	0	0	0	0	0	0	0	0	0	0	0	0	0	0	0	0	0	0	0	0	0	0	0
Agents sociaux	0	1	1	0	0	0	0	0	0	1	0	0	0	0	0	0	0	0	3	0	2	0	1
FILIERE SOCIALE	**0**	**1**	**1**	**0**	**0**	**0**	**0**	**0**	**0**	**1**	**0**	**0**	**0**	**0**	**0**	**0**	**0**	**0**	**3**	**0**	**2**	**0**	**1**
FILIERE MEDICO-SOCIALE																							
Médecins	0	0	0	0	0	0	0	0	0	0	0	0	0	0	0	0	0	0	0	0	0	0	0
Psychologues	0	0	0	0	0	0	0	0	0	0	0	0	0	0	0	0	0	0	0	0	0	0	0
Sages-femmes	0	0	0	0	0	0	0	0	0	0	0	0	0	0	0	0	0	0	0	0	0	0	0
Cadres de santé paramédicaux	0	0	0	0	0	0	0	0	0	0	0	0	0	0	0	0	0	0	0	0	0	0	0
Puéricultrices cadres de santé	0	0	0	0	0	0	0	0	0	0	0	0	0	0	0	0	0	0	0	0	0	0	0
Puéricultrices*	0	0	0	0	0	0	0	0	0	0	0	0	0	0	0	0	0	0	0	0	0	0	0
Cadres de santé infirmiers, rééducateurs et assistants médico-techniques	0	0	0	0	0	0	0	0	0	0	0	0	0	0	0	0	0	0	0	0	0	0	0
Infirmiers en soins généraux	0	0	0	0	0	0	0	0	0	0	0	0	0	0	0	0	0	0	0	0	0	0	0
Infirmiers	0	0	0	0	0	0	0	0	0	0	0	0	0	0	0	0	0	0	0	0	0	0	0
Auxiliaires de puériculture	0	0	0	0	0	0	0	0	0	0	0	1	0	0	0	0	0	0	1	0	1	0	0
Auxiliaires de soins	0	0	0	0	0	0	0	0	0	0	0	0	0	0	0	0	0	0	0	0	0	0	0
FILIERE MEDICO-SOCIALE	**0**	**0**	**0**	**0**	**0**	**0**	**0**	**0**	**0**	**0**	**0**	**1**	**0**	**0**	**0**	**0**	**0**	**0**	**1**	**0**	**1**	**0**	**0**
FILIERE MEDICO-TECHNIQUE																							
Masseurs-kinésithérapeutes, psychomotriciens et orthophonistes	0	0	0	0	0	0	0	0	0	0	0	0	0	0	0	0	0	0		0	0	0	0
Pédicures-podologues, ergothérapeutes, orthoptistes et manipulateurs d'électroradiologie médicale hors classe	0	0	0	0	0	0	0	0	0	0	0	0	0	0	0	0	0	0		0	0	0	0
Biologistes, vétérinaires, pharmaciens	0	0	0	0	0	0	0	0	0	0	0	0	0	0	0	0	0	0	0	0	0	0	0
Techniciens paramédicaux	0	0	0	0	0	0	0	0	0	0	0	0	0	0	0	0	0	0	0	0	0	0	0
FILIERE MEDICO-TECHNIQUE	**0**	**0**	**0**	**0**	**0**	**0**	**0**	**0**	**0**	**0**	**0**	**0**	**0**	**0**	**0**	**0**	**0**	**0**	**0**	**0**	**0**	**0**	**0**
FILIERE POLICE MUNICIPALE																							
Directeur de police municipale	0	0	0	0	0	0	0	0	0	0	0	0	0	0	0	0	0	0	0	0	0	0	0
Chefs de service de police municipale	0	0	0	0	0	0	0	0	0	0	0	0	0	0	0	0	0	0	0	0	0	0	0
Agents de police municipale	0	0	0	0	0	0	0	0	0	0	0	0	0	0	0	0	0	0	0	0	0	0	0
Gardes-champêtres	0	0	0	0	0	0	0	0	0	0	0	0	0	0	0	0	0	0	0	0	0	0	0
FILIERE POLICE MUNICIPALE	**0**	**0**	**0**	**0**	**0**	**0**	**0**	**0**	**0**	**0**	**0**	**0**	**0**	**0**	**0**	**0**	**0**	**0**	**0**	**0**	**0**	**0**	**0**
Contrôleurs, colonels	0	0	0	0	0	0	0	0	0	0	0	0	0	0	0	0	0	0	0	0	0	0	0
Capitaines, commandants, lieutenants-colonels	0	0	0	0	0	0	0	0	0	0	0	0	0	0	0	0	0	0	0	0	0	0	0
Médecins, pharmaciens	0	0	0	0	0	0	0	0	0	0	0	0	0	0	0	0	0	0	0	0	0	0	0
Lieutenants	0	0	0	0	0	0	0	0	0	0	0	0	0	0	0	0	0	0	0	0	0	0	0
Cadres de santé	0	0	0	0	0	0	0	0	0	0	0	0	0	0	0	0	0	0	0	0	0	0	0
Infirmiers	0	0	0	0	0	0	0	0	0	0	0	0	0	0	0	0	0	0	0	0	0	0	0
Sous-officiers	0	0	0	0	0	0	0	0	0	0	0	0	0	0	0	0	0	0	0	0	0	0	0
Sapeurs et caporaux	0	0	0	0	0	0	0	0	0	0	0	0	0	0	0	0	0	0	0	0	0	0	0
FILIERE INCENDIE-SECOURS	**0**	**0**	**0**	**0**	**0**	**0**	**0**	**0**	**0**	**0**	**0**	**0**	**0**	**0**	**0**	**0**	**0**	**0**	**0**	**0**	**0**	**0**	**0**
FILIERE ANIMATION																							
Animateurs	0	0	0	0	0	0	0	0	0	0	0	0	0	0	0	0	0	0	0	0	0	0	0
Adjoints d'animation	0	1	0	0	0	0	0	0	0	0	0	0	0	0	0	0	0	0	1	0	0	0	1
FILIERE ANIMATION	**0**	**1**	**0**	**0**	**0**	**0**	**0**	**0**	**0**	**0**	**0**	**0**	**0**	**0**	**0**	**0**	**0**	**0**	**1**	**0**	**0**	**0**	**1**
TOTAL	**0**	**2**	**2**	**0**	**0**	**0**	**0**	**0**	**0**	**3**	**0**	**1**	**0**	**0**	**0**	**0**	**0**	**0**	**8**	**3**	**3**	**0**	**2**

** Comptabiliser les puéricultrices du cadre d'emplois du décret n° 92-859 du 28 août 1992 modifié et du cadre d'emplois du décret n° 2014-923 du 18 août 2014.*

Recrutement

Arrivées de contractuels sur emploi permanent dans l'année 2021, par filière et cadre d'emplois, selon les caractéristiques de l'emploi et le sexe

Retour au sommaire

Champ : les tableaux suivants concernent les agents contractuels sur un emploi permanent, arrivés au cours de l'année 2021 et rémunérés au 31/12/2021

Tableau 1.9.3.a : Recrutements de remplaçants, réintégrations et retours

	Contractuels					Dont SPV
	Temps complet		Temps non complet		Total	Ensemble
	Hommes	Femmes	Hommes	Femmes		
Remplaçants	0	0	0	4	4	0
Réintégration (agent non rémunéré pendant la période)	0	0	0	0	0	0
Retours (agent rémunéré pendant la période)	0	0	0	0	0	0

Tableau 1.9.3.b : Recrutements sur emploi permanent (hors remplaçants, réintégrations et retours)

Cadres d'emplois	Contractuels (assimilés aux cadres d'emplois)					Dont SPV
	Temps complet		Temps non complet		Total	Ensemble
	Hommes	Femmes	Hommes	Femmes		
FILIERE ADMINISTRATIVE						
Administrateurs	0	0	0	0	0	0
Attachés	0	1	0	0	1	0
Secrétaires de mairie	0	0	0	0	0	0
Rédacteurs	0	0	0	0	0	0
Adjoints administratifs	0	0	0	0	0	0
FILIERE ADMINISTRATIVE	0	1	0	0	1	0
FILIERE TECHNIQUE						
Ingénieurs en chef	0	0	0	0	0	0
Ingénieurs	0	0	0	0	0	0
Techniciens	0	0	0	0	0	0
Agents de maîtrise	0	0	0	0	0	0
Adjoints techniques	0	0	0	0	0	0
Adjoints techniques des établissements d'enseignement	0	0	0	1	1	0
FILIERE TECHNIQUE	0	0	0	1	1	0
FILIERE CULTURELLE						
Conservateurs du patrimoine	0	0	0	0	0	0
Conservateurs des bibliothèques	0	0	0	0	0	0
Attachés de conservation du patrimoine	0	0	0	0	0	0
Bibliothécaires	0	0	0	0	0	0
Directeurs d'établissements d'enseignement artistique	0	0	0	0	0	0
Professeurs d'enseignement artistique	0	0	0	0	0	0
Assistants de conservation du patrimoine et des bibliothèques	0	0	0	0	0	0
Assistants d'enseignement artistique	0	0	0	0	0	0
Adjoints territoriaux du patrimoine	0	0	0	0	0	0
FILIERE CULTURELLE	0	0	0	0	0	0
FILIERE SPORTIVE						
Conseillers des APS	0	0	0	0	0	0
Educateurs des APS	0	0	0	0	0	0
Opérateurs des APS	0	0	0	0	0	0
FILIERE SPORTIVE	0	0	0	0	0	0
FILIERE SOCIALE						
Conseillers socio-éducatifs	0	0	0	0	0	0
Assistants socio-éducatifs	0	0	0	0	0	0
Educateurs de jeunes enfants	0	0	0	0	0	0
Moniteurs-éducateurs et intervenants familiaux	0	0	0	0	0	0
Agents spécialisés des écoles maternelles (ASEM)	0	0	0	0	0	0
Agents sociaux	0	0	0	0	0	0
FILIERE SOCIALE	0	0	0	0	0	0
FILIERE MEDICO-SOCIALE						
Médecins	0	0	0	0	0	0
Psychologues	0	0	0	0	0	0
Sages-femmes	0	0	0	0	0	0
Cadres de santé paramédicaux	0	0	0	0	0	0
Puéricultrices cadres de santé	0	0	0	0	0	0
Puéricultrices*	0	1	0	0	1	0
Cadres de santé infirmiers, rééducateurs et assistants médico-techniques	0	0	0	0	0	0
Infirmiers en soins généraux	0	0	0	0	0	0
Infirmiers	0	0	0	0	0	0
Auxiliaires de puériculture	0	0	0	0	0	0
Auxiliaires de soins	0	0	0	0	0	0
FILIERE MEDICO-SOCIALE	0	1	0	0	1	0
FILIERE MEDICO-TECHNIQUE						
Masseurs-kinésithérapeutes, psychomotriciens et orthophonistes	0	0	0	0	0	0
Pédicures-podologues, ergothérapeutes, orthoptistes et manipulateurs d'électroradiologie médicale	0	0	0	0	0	0
Biologistes, vétérinaires, pharmaciens	0	0	0	0	0	0
Techniciens paramédicaux	0	0	0	0	0	0
FILIERE MEDICO-TECHNIQUE	0	0	0	0	0	0
FILIERE POLICE MUNICIPALE						
Directeur de police municipale	0	0	0	0	0	0
Chefs de service de police municipale	0	0	0	0	0	0
Agents de police municipale	0	0	0	0	0	0
Gardes-champêtres	0	0	0	0	0	0
FILIERE POLICE MUNICIPALE	0	0	0	0	0	0
FILIERE INCENDIE ET SECOURS						
Contrôleurs, colonels	0	0	0	0	0	0
Capitaines, commandants, lieutenants-colonels	0	0	0	0	0	0
Médecins, pharmaciens	0	0	0	0	0	0
Lieutenants	0	0	0	0	0	0
Cadres de santé	0	0	0	0	0	0
Infirmiers	0	0	0	0	0	0
Sous-officiers	0	0	0	0	0	0
Sapeurs et caporaux	0	0	0	0	0	0
FILIERE INCENDIE-SECOURS	0	0	0	0	0	0
FILIERE ANIMATION						
Animateurs	0	1	0	0	1	0
Adjoints d'animation	1	0	0	0	1	0
FILIERE ANIMATION	1	1	0	0	2	0
TOTAL	1	3	0	1	5	0

** Comptabiliser les puéricultrices du cadre d'emplois du décret n° 92-859 du 28 août 1992 modifié et du cadre d'emplois du décret n° 2014-923 du 18 août 2014.*

1.9.4.0 Départs dans l'année 2021, par motifs de départ et selon le sexe et la catégorie

Retour au sommaire

Champ : les tableaux qui suivent concernent d'une part les agents titulaires et stagiaires et, d'autre part, les agents contractuels sur emploi permanent

Code couleur

Agent rémunéré par la collectivité d'origine suite à son départ "temporaire" au cours de l'année 2021

Agent non rémunéré ou indemnisé par la collectivité d'origine suite à son départ "temporaire" ou définitif au cours de l'année 2021

Tableau 1.9.4.a - Départs des fonctionnaires sur emploi permanent au cours de l'année 2021

Motif de départ définitif ou "temporaire"		Hommes				Femmes			
		Cat. A	Cat. B	Cat. C	Total	Cat. A	Cat. B	Cat. C	Total
Départs "temporaires"	. Mise à disposition dans une autre collectivité ou structure (articles 25 et 61 de la loi du 26 janvier 1984 ; *ne prendre en compte que les* ***mises à disposition complètes***)	0	0	0	0	0	0	0	0
	. Décharge totale de service pour exercice de mandats syndicaux (article 100)	0	0	0	0	0	0	0	0
	. Congé formation indemnisé par la collectivité (max 1 an ; article 57 - 6° de la loi du 26 janvier 1984)	0	0	0	0	0	0	0	0
	. Congé formation au-delà d'un an (article 57 - 6° de la loi du 26 janvier 1984)	0	0	0	0	0	0	0	0
	. Détachement dans une autre structure (fonction publique d'Etat, fonction publique hospitalière ; article 64 de la loi du 26 janvier 1984)	0	0	0	0	0	0	0	0
	. Mise en disponibilité	0	0	1	1	0	0	1	1
	- de droit	*0*	*0*	*0*	*0*	*0*	*0*	*0*	*0*
	- sur demande	*0*	*0*	*1*	*1*	*0*	*0*	*1*	*1*
	. Congé parental	0	0	0	0	0	0	0	0
Départs "définitifs"	. Mutation (changement de collectivité ; article 51 de la loi du 26 janvier 1984)	1	0	0	1	0	0	1	1
	. Fin de détachement dans votre collectivité (agents originaires d'autres structures:fonction publique d'Etat, fonction publique hospitalière, ...dont le détachement dans votre collectivité s'est terminé dans l'année 2021)	0	0	0	0	0	0	0	0
	. Décharge d'emploi et de fonctions pour exercice d'un mandat syndical	0	0	0	0	0	0	0	0
	. Agent pris en charge par le CNFPT ou le CDG	0	0	0	0	0	0	0	0
	. Démission	0	0	0	0	0	0	1	1
	. Départ à la retraite	0	0	0	0	0	0	1	1
	. Licenciement	0	0	0	0	0	0	0	0
	. Décès	*0*	0	0	0	0	0	0	0
	. Transfert de compétence	*0*	0	0	0	0	0	0	0
	. Rupture conventionnelle	0	0	0	0	0	0	0	0
	. Congé spécial	0	0	0	0	0	0	0	0
	. Autres cas (révocation, abandon de poste, perte de la nationalité française, etc.)	0	0	0	0	0	0	0	0
Total		1	0	1	2	0	0	4	4

Départs Fonctionnaires (correspond au 3 du shéma de calcul de la variation des effectifs)	1	0	1	2	0	0	4	4

Tableau 1.9.4.b - Départs des contractuels sur emploi permanent au cours de l'année 2021

Motif de départ définitif ou "temporaire"		Hommes				Femmes			
		Cat. A	Cat. B	Cat. C	Total	Cat. A	Cat. B	Cat. C	Total
Départs "temporaires"	. Mise à disposition dans une autre collectivité ou structure (articles 25 et 61 de la loi du 26 janvier 1984 ; *ne prendre en compte que les mises à disposition complètes - ne concerne que les*	0	0	0	0	0	0	0	0
	. Congé formation rémunéré par la collectivité (max 1 an ; article 57 - 6° de la loi du 26 janvier 1984)	0	0	0	0	0	0	0	0
	. Congé formation au-delà d'un an	0	0	0	0	0	0	0	0
	. Congé parental	0	0	0	0	0	0	0	0
	. Congés sans traitement (convenances personnelles, suivi de conjoint)	0	0	0	0	0	0	0	0
Départs "définitifs"	. Démission	0	0	0	0	2	0	0	2
	. Fin de contrat (ne pas inclure les agents contractuels mis en stage dans l'année 2021)	0	0	0	0	0	0	4	4
	dont fin de contrat d'agent remplaçant article 3-1 (ne pas inclure les agents contractuels mis en stage dans l'année 2021)	0	0	0	0	0	0	0	0
	. Départ à la retraite	0	0	0	0	0	0	0	0
	. Licenciement	0	0	0	0	0	0	0	0
	. Décès	0	0	0	0	0	0	0	0
	. Transfert de compétence	0	0	0	0	0	0	0	0
	. Agent contractuel nommé stagiaire au sein de la collectivité au cours de l'année	0	0	0	0	0	0	2	2
	. Rupture conventionnelle	0	0	0	0	0	0	0	0
	. Autres cas (révocation, abandon de poste, perte de la nationalité française, etc.)	0	0	0	0	0	0	0	0
Total		0	0	0	0	2	0	6	8

Départs Contractuels sur emploi permanent (correspond au 4 du shéma de calcul de la variation des effectifs)	0	0	0	0	2	0	6	8

Nombre de procédure de rupture conventionnelle au cours de l'année 2021, par sexe et catégorie hiérarchique

Retour au sommaire

Une procédure de rupture conventionnelle a-t-elle été initiée au cours de l'année 2021 au sein de votre collectivité ?	Non

Tableau 1.9.4.1.a : **Fonctionnaires**

	Hommes			Femmes			Total
	Catégorie A	Catégorie B	Catégorie C	Catégorie A	Catégorie B	Catégorie C	
Nombre de procédures initiées par un agent, en 2021	0	0	0	0	0	0	0
Nombre de procédures initiées par l'autorité territoriale, en 2021	0	0	0	0	0	0	0
Total	0	0	0	0	0	0	0

Tableau 1.9.4.1.b : **Contractuels sur emploi permanent**

	Hommes			Femmes			Total
	Catégorie A	Catégorie B	Catégorie C	Catégorie A	Catégorie B	Catégorie C	
Nombre de procédures initiées par un agent, en 2021	0	0	0	0	0	0	0
Nombre de procédures initiées par l'autorité territoriale, en 2021	0	0	0	0	0	0	0
Total	0	0	0	0	0	0	0

Nombre de conventions de rupture conventionnelle signées au cours de l'année 2021, par sexe et par catégorie hiérarchique

Une convention de rupture conventionnelle a-t-elle été signée au cours de l'année 2021 au sein de votre collectivité ?	(Vide)

Tableau 1.9.4.2.a : **Fonctionnaires**

	Hommes			Femmes			Total
	Catégorie A	Catégorie B	Catégorie C	Catégorie A	Catégorie B	Catégorie C	
Nombre de conventions de rupture conventionnelles signées en 2021	0	0	0	0	0	0	0

Tableau 1.9.4.2.b : **Contractuels sur emploi permanent**

	Hommes			Femmes			Total
	Catégorie A	Catégorie B	Catégorie C	Catégorie A	Catégorie B	Catégorie C	
Nombre de conventions de rupture conventionnelles signées en 2021	0	0	0	0	0	0	0

Parcours pro 1.9.5 Titularisations et stages au cours de l'année 2021

Retour au sommaire

Champ : le tableau qui suit concerne les fonctionnaires, ayant fait l'objet d'une décision, au cours de l'année 2021.

	Hommes	Femmes
Agents stagiaires titularisés à l'issue de leur stage	0	0
Prolongation de stage	0	0
Titularisations prononcées en application de l'article 38 de la loi n° 84-53 du 26 janvier 1984 (travailleurs en situation de handicap)	0	0
Refus de titularisation	0	0
Nouveaux arrivants directement nommés stagiaires dans l'année 2021	0	0
Agents contractuels permanents (déjà présents) nommés stagiaires dans l'année 2021	0	2
Agents contractuels non permanents (déjà présents) nommés stagiaires dans l'année 2021	1	1

Parcours pro 1.9.6.1 Avancements et promotion interne dans l'année 2021

Tableau 1.9.6.1.a : Avancements

Nombre de fonctionnaires ayant connu au cours de l'année 2021 un :	Hommes	Femmes
. avancement d'échelon :	7	19
- ayant atteint l'indice sommital de leur grade	*0*	*0*
- n'ayant pas atteint l'indice sommital de leur grade	*7*	*19*
. avancement de grade :	2	10
- au choix par voie d'inscription à un tableau annuel d'avancement, établi par appréciation de la valeur professionnelle et des acquis de l'expérience professionnelle des agents	*2*	*9*
- au choix par voie d'inscription à un tableau annuel d'avancement, établi après une sélection par voie d'examen professionnel	*0*	*1*
- par sélection opérée exclusivement par voie de concours professionnel	*0*	*0*

Tableau 1.9.6.1.b : Promotion interne

Nombre de fonctionnaires ayant été inscrits sur liste d'aptitude :	Hommes	Femmes
. Promotion interne sans examen professionnel :	2	1
- dont nombre d'agents n'ayant pas été nommés dans la collectivité	*0*	*0*
. Promotion interne suite à un examen professionnel :	0	0
- dont nombre d'agents n'ayant pas été nommés dans la collectivité	*0*	*0*
- Réussite à un concours d'agents déjà fonctionnaires dans la collectivité :	0	0
- dont nombre d'agents n'ayant pas été nommés dans la collectivité	*0*	*0*
Total	2	1

Champ : le tableau précédant concerne les fonctionnaires ayant connu un avancement d'échelon, de grade ou une inscription sur liste d'aptitude au cours de l'année 2021.

Retour au sommaire

1.9.6.2 Avancements de grade dans l'année 2021 par filière et catégorie hiérarcl

Champ : le tableau qui suit concerne les fonctionnaires ayant connu un avancement de grade, au cours de l'année 2021 et rémunérés au 31/12/2021.

	Suite à l'avancement de grade					
	CATEGORIE A		CATEGORIE B		CATEGORIE C	
Filières	Hommes 1.9.6.2(1)	Femmes 1.9.6.2(2)	Hommes 1.9.6.2(3)	Femmes 1.9.6.2(4)	Hommes 1.9.6.2(5)	Femmes 1.9.6.2(6)
FILIERE ADMINISTRATIVE	0	0	0	0	1	1
FILIERE TECHNIQUE	0	0	0	0	0	1
FILIERE CULTURELLE	0	0	0	0	0	0
FILIERE SPORTIVE	0	0	0	0	0	0
FILIERE SOCIALE	0	2	0	0	0	3
FILIERE MEDICO-SOCIALE	0	0	0	0	0	0
FILIERE MEDICO-TECHNIQUE	0	0	0	0	0	0
FILIERE POLICE MUNICIPALE	0	0	0	0	0	0
FILIERE INCENDIE ET SECOURS	0	0	0	0	0	0
FILIERE ANIMATION	0	0	0	2	1	1
TOTAL	0	2	0	2	2	6

1.9.7 Nombre d'agents fonctionnaires et contractuels sur emploi permanent ayant bénéficié d'un accompagnement par un conseiller en évolution professionnelle en 2021

Retour au sommaire

Champ : le tableau qui suit concerne les fonctionnaires et contratuels sur emploi permanent ayant bénéficié d'un accompagnement par un conseiller en évolution professionnelle au cours de l'année 2021

Fonctionnaires et contractuels sur emploi permanent		
	Hommes	**Femmes**
Catégorie A	0	1
Catégorie B	0	0
Catégorie C	1	0

Parcours pro

1.9.8 Nombre de lauréats sur les listes d'aptitude des concours et examens professionnels, par filière, cadre d'emplois, sexe

Retour au sommaire

Remarque : Seuls le CNFPT et les CDG doivent renseigner cet indicateur

CADRE D'EMPLOIS	Concours		Examen professionnel		Total
	Hommes	Femmes	Hommes	Femmes	
FILIERE ADMINISTRATIVE					
Administrateurs	0	0	0	0	0
Attachés	0	0	0	0	0
Secrétaires de mairie	0	0	0	0	0
Rédacteurs	0	0	0	0	0
Adjoints administratifs	0	0	0	0	0
FILIERE ADMINISTRATIVE	0	0	0	0	0
FILIERE TECHNIQUE					
Ingénieurs en chef	0	0	0	0	0
Ingénieurs	0	0	0	0	0
Techniciens	0	0	0	0	0
Agents de maîtrise	0	0	0	0	0
Adjoints techniques	0	0	0	0	0
Adjoints techniques des établissements d'enseignement	0	0	0	0	0
FILIERE TECHNIQUE	0	0	0	0	0
FILIERE CULTURELLE					
Conservateurs du patrimoine	0	0	0	0	0
Conservateurs des bibliothèques	0	0	0	0	0
Attachés de conservation du patrimoine	0	0	0	0	0
Bibliothécaires	0	0	0	0	0
Directeurs d'établissements d'enseignement artistique	0	0	0	0	0
Professeurs d'enseignement artistique	0	0	0	0	0
Assistants de conservation du patrimoine et des bibliothèques	0	0	0	0	0
Assistants d'enseignement artistique	0	0	0	0	0
Adjoints territoriaux du patrimoine	0	0	0	0	0
FILIERE CULTURELLE	0	0	0	0	0
FILIERE SPORTIVE					
Conseillers des APS	0	0	0	0	0
Educateurs des APS	0	0	0	0	0
Opérateurs des APS	0	0	0	0	0
FILIERE SPORTIVE	0	0	0	0	0
FILIERE SOCIALE					
Conseillers socio-éducatifs	0	0	0	0	0
Assistants socio-éducatifs	0	0	0	0	0
Educateurs de jeunes enfants	0	0	0	0	0
Moniteurs-éducateurs et intervenants familiaux	0	0	0	0	0
Agents spécialisés des écoles maternelles (ASEM)	0	0	0	0	0
Agents sociaux	0	0	0	0	0
FILIERE SOCIALE	0	0	0	0	0
FILIERE MEDICO-SOCIALE					
Médecins	0	0	0	0	0
Psychologues	0	0	0	0	0
Sages-femmes	0	0	0	0	0
Cadres de santé paramédicaux	0	0	0	0	0
Puéricultrices cadres de santé	0	0	0	0	0
Puéricultrices*	0	0	0	0	0
Cadres de santé infirmiers, rééducateurs et assistants médico-techniques	0	0	0	0	0
Infirmiers en soins généraux	0	0	0	0	0
Infirmiers	0	0	0	0	0
Auxiliaires de puériculture	0	0	0	0	0
Auxiliaires de soins	0	0	0	0	0
FILIERE MEDICO-SOCIALE	0	0	0	0	0
FILIERE MEDICO-TECHNIQUE					
Masseurs-kinésithérapeutes, psychomotriciens et orthophonistes	0	0	0	0	0
Pédicures-podologues, ergothérapeutes, orthoptistes et manipulateurs d'électroradiologie médicale	0	0	0	0	0
Biologistes, vétérinaires, pharmaciens	0	0	0	0	0
Techniciens paramédicaux	0	0	0	0	0
FILIERE MEDICO-TECHNIQUE	0	0	0	0	0
FILIERE POLICE MUNICIPALE					
Directeur de police municipale	0	0	0	0	0
Chefs de service de police municipale	0	0	0	0	0
Agents de police municipale	0	0	0	0	0
Gardes-champêtres	0	0	0	0	0
FILIERE POLICE MUNICIPALE	0	0	0	0	0
FILIERE INCENDIE ET SECOURS					
Contrôleurs, colonels	0	0	0	0	0
Capitaines, commandants, lieutenants-colonels	0	0	0	0	0
Médecins, pharmaciens	0	0	0	0	0
Lieutenants	0	0	0	0	0
Cadres de santé	0	0	0	0	0
Infirmiers	0	0	0	0	0
Sous-officiers	0	0	0	0	0
Sapeurs et caporaux	0	0	0	0	0
FILIERE INCENDIE-SECOURS	0	0	0	0	0
FILIERE ANIMATION					
Animateurs	0	0	0	0	0
Adjoints d'animation	0	0	0	0	0
FILIERE ANIMATION	0	0	0	0	0
TOTAL	0	0	0	0	0

** Comptabiliser les puéricultrices du cadre d'emplois du décret n° 92-859 du 28 août 1992 modifié et du cadre d'emplois du décret n° 2014-923 du 18 août 2014.*

Parcours pro 1.9.9 Nombre de fonctionnaires bénéficiaires des modalités dérogatoires d'accès par la voie du détachement à un cadre d'emplois de niveau supérieur ou de catégorie

Retour au sommaire

Au cours de l'année 2021, votre collectivité comptait-elle des fonctionnaires bénéficiaires d'un détachement dans un cadre d'emplois de niveau supérieur ou de catégorie supérieure ?	Non

Si OUI, afficher le tableau suivant :

	Hommes	Femmes	Total
Catégorie A	0	0	0
Catégorie B	0	0	0
Catégorie C	0	0	0
Total	0	0	0

2.1.0 Nombre de journées de congés supplémentaires accordées à l'ensemble des agents

Retour au sommaire

Votre collectivité accorde-t-elle des journées de congés supplémentaires à l'ensemble de ses agents au-delà du nombre de jours de congés légal (exemples : journées liées aux traditions locales, journée du maire, ponts, etc.) hors droits acquis et jours de fractionnement ?	Non
Nombre de jours accordés à l'ensemble des agents (Exemple: 2 ponts = 2 jours)	0

2.1.1 Nombre de fonctionnaires ayant été absents au moins un jour dans l'année, par motif (hors formations, journées de grève et absences syndicales) présents dans les effectifs au 31/12/2021

Retour au sommaire

Champ : les tableaux qui suivent concernent les fonctionnaires présents dans les effectifs au 31 décembre 2021.

Tableau 2.1.1.1. : Nombre de fonctionnaires absents au moins un jour dans l'année et nombre de journées d'absence par motif et par sexe

			Nombre de fonctionnaires (titulaires et stagiaires) *		Nombre de journées d'absence (en jours calendaires)		Nombre d'arrêts**	
			Hommes	Femmes	Hommes	Femmes	Hommes	Femmes
Médical	Compressible	Pour maladie ordinaire	10	23	969,0	817,0	39	58
		Pour accidents du travail imputables au service	2	3	116,0	384,0	2	3
		Pour accidents du travail imputables au trajet	0	0	0,0	0,0	0	0
	Non-compressible	Pour maladie professionnelle ou contractée en service	0	1	0,0	365,0	0	1
		Pour congé de longue maladie, congé de grave maladie	0	0	0,0	0,0	0	0
		Pour congé de maladie de longue durée	0	2	0,0	550,0	0	4
		Pour disponibilité d'office pour raison de santé	0	1	0,0	92,0	0	1
Autres raisons		Pour maternité ou adoption	0	0	0,0	0,0	0	0
		Pour naissance ou pour l'arrivée d'un enfant placé en vue de son adoption (3 jours), pour paternité et accueil de l'enfant (25 jours ou 32 jours en cas de naissance multiple), pour hospitalisation immédiate de l'enfant à la naissance (30 jours)	2	0	22,0	0,0	2	0
		Pour autorisation spéciale d'absence (enfant malade, mariage, décès, concours, fonctions électives, participation au Comité d'Oeuvres Sociales, réserviste, pompier volontaire, ...) ou formation particulière (ex : BAFA), hors motif syndical ou de représentation	9	38	31,5	338,5	15	123
		Total	23	68	1 138,5	2 546,5	58	190

** Si un agent a été absent sur plusieurs périodes dans l'année, ne le compter qu'une seule fois.*
*** Si un arrêt est prolongé, ne le compter qu'une seule fois. Ne comptabiliser que les arrêts ayant donné lieu à une absence.*
Les congés pour couches pathologiques sont à inclure :
- en congé maternité pour les fonctionnaires ;

Tableau 2.1.1.2. : Nombre de fonctionnaires absents au moins un jour dans l'année par motif et par âge

			Nombre de fonctionnaires absents au moins un jour dans l'année 2021*											
			Moins de 20 ans	20 ans à 24 ans	25 ans à 29 ans	30 ans à 34 ans	35 ans à 39 ans	40 ans à 44 ans	45 ans à 49 ans	50 ans à 54 ans	55 ans à 59 ans	60 ans à 64 ans	65 ans et plus	TOTAL
Médical	Compressible	Pour maladie ordinaire	0	0	4	3	3	6	4	8	3	2	0	33
		Pour accidents du travail imputables au service	0	0	0	1	0	0	1	2	1	0	0	5
		Pour accidents du travail imputables au trajet	0	0	0	0	0	0	0	0	0	0	0	0
	Non-compressible	Pour maladie professionnelle ou contractée en service	0	0	0	0	0	0	0	0	1	0	0	1
		Pour congé de longue maladie, congé de grave maladie	0	0	0	0	0	0	0	0	0	0	0	0
		Pour congé de maladie de longue durée	0	0	0	0	0	0	2	0	0	0	0	2
		Pour disponibilité d'office pour raison de santé	0	0	0	0	1	0	0	0	0	0	0	1
Autres raisons		Pour maternité ou adoption	0	0	0	0	0	0	0	0	0	0	0	0
		Pour naissance ou pour l'arrivée d'un enfant placé en vue de son adoption (3 jours), pour paternité et accueil de l'enfant (25 jours ou 32 jours en cas de naissance multiple), pour hospitalisation immédiate de l'enfant à la naissance (30 jours)	0	0	0	0	0	2	0	0	0	0	0	2
		Pour autorisation spéciale d'absence (enfant malade, mariage, décès, concours, fonctions électives, participation au Comité d'Oeuvres Sociales, réserviste, pompier volontaire, ...) ou formation particulière (ex : BAFA), hors motif syndical ou de représentation	0	0	6	5	9	10	5	6	2	4	0	47
		Total	0	0	10	9	13	18	12	16	7	6	0	91

** si un agent a été absent sur plusieurs périodes dans l'année, ne le compter qu'une seule fois*

Tableau 2.1.1.3. : Nombre de journées d'absence des fonctionnaires par motif et par âge

			Nombre de journées d'absence des fonctionnaires dans l'année 2021											
			Moins de 20 ans	20 ans à 24 ans	25 ans à 29 ans	30 ans à 34 ans	35 ans à 39 ans	40 ans à 44 ans	45 ans à 49 ans	50 ans à 54 ans	55 ans à 59 ans	60 ans à 64 ans	65 ans et plus	TOTAL
Médical	Compressible	Pour maladie ordinaire	0	0	58	48	294	184	79	695	386	42	0	1 786
		Pour accidents du travail imputables au service	0	0	0	24	0	0	365	102	9	0	0	500
		Pour accidents du travail imputables au trajet	0	0	0	0	0	0	0	0	0	0	0	0
	Non-compressible	Pour maladie professionnelle ou contractée en service	0	0	0	0	0	0	0	0	365	0	0	365
		Pour congé de longue maladie, congé de grave maladie	0	0	0	0	0	0	0	0	0	0	0	0
		Pour congé de maladie de longue durée	0	0	0	0	0	0	550	0	0	0	0	550
		Pour disponibilité d'office pour raison de santé	0	0	0	0	92	0	0	0	0	0	0	92
Autres raisons		Pour maternité ou adoption	0	0	0	0	0	0	0	0	0	0	0	0
		Pour naissance ou pour l'arrivée d'un enfant placé en vue de son adoption (3 jours), pour paternité et accueil de l'enfant (25 jours ou 32 jours en cas de naissance multiple), pour hospitalisation immédiate de l'enfant à la naissance (30 jours)	0	0	0	0	0	22	0	0	0	0	0	22
		Pour autorisation spéciale d'absence (enfant malade, mariage, décès, concours, fonctions électives, participation au Comité d'Oeuvres Sociales, réserviste, pompier volontaire, ...) ou formation particulière (ex : BAFA), hors motif syndical ou de représentation	0	0	29	48	92	91	13	67	7	24	0	370
		Total	0	0	87	120	478	297	1 007	864	767	66	0	3 685

Nombre de contractuels sur emploi permanent ayant été absents au moins un jour dans l'année, par motif (hors formations, journées de grève et absences syndicales) présents au 31/12/2021

Retour au sommaire

Champ : les tableaux qui suivent concernent les contractuels sur emploi permanent présents dans les effectifs au 31 décembre 2021.

Tableau 2.1.2.1 : Nombre de contractuels sur emploi permanent absents au moins un jour dans l'année, nombre d'arrêts et nombre de journées d'absence par motif et par sexe

			Nombre de contractuels sur emploi permanent *		Nombre de journées d'absence		Nombre d'arrêts**	
			Hommes	Femmes	Hommes	Femmes	Hommes	Femmes
Médical	Compressible	Pour congé maladie	2	1	23,0	3,0	4	1
		Pour accidents du travail imputables au service	0	0	0,0	0,0	0	0
		Pour accidents du travail imputables au trajet	0	1	0,0	4,0	0	1
	Non-compressible	Pour maladie professionnelle, maladie imputable au service ou à caractère professionnel	0	0	0,0	0,0	0	0
		Pour congé de grave maladie	0	0	0,0	0,0	0	0
		Pour congé sans rémunération pour maladie	0	0	0,0	0,0	0	0
Autres raisons		Pour maternité ou adoption	0	0	0,0	0,0	0	0
		Pour naissance ou pour l'arrivée d'un enfant placé en vue de son adoption (3 jours), pour paternité et accueil de l'enfant (25 jours ou 32 jours en cas de naissance multiple), pour hospitalisation immédiate de l'enfant à la naissance (30 jours)	0	0	0,0	0,0	0	0
		Pour autorisation spéciale d'absence (enfant malade, mariage, décès, concours, fonctions électives, participation au Comité d'Oeuvres Sociales, réserviste, pompier volontaire, ...) ou formation particulière (ex : BAFA), hors motif syndical ou de représentation	1	4	2,0	42,0	1	11
		Total	3	6	25,0	49,0	5	13

** Si un agent a été absent sur plusieurs périodes dans l'année, ne le compter qu'une seule fois.*
*** Si un arrêt est prolongé, ne le compter qu'une seule fois. Ne comptabiliser que les arrêts ayant donné lieu à une absence.*
Les congés pour couches pathologiques sont à inclure :
- en congé maladie pour les contractuels.

Tableau 2.1.2.2. : Nombre de contractuels sur emploi permanent absents au moins un jour dans l'année par motif et par âge

			Nombre de contractuels sur emploi permanent absents au moins un jour dans l'année 2021											
			Moins de 20 ans	Moins de 25 ans	25 ans à 29 ans	30 ans à 34 ans	35 ans à 39 ans	40 ans à 44 ans	45 ans à 49 ans	50 ans à 54 ans	55 ans à 59 ans	60 ans à 64 ans	65 ans et plus	TOTAL
Médical	Compressible	Pour congé maladie	0	0	0	0	0	2	1	0	0	0	0	3
		Pour accidents du travail imputables au service	0	0	0	0	0	0	0	0	0	0	0	0
		Pour accidents du travail imputables au trajet	0	0	0	1	0	0	0	0	0	0	0	1
	Non-compressible	Pour maladie professionnelle, maladie imputable au service ou à caractère professionnel	0	0	0	0	0	0	0	0	0	0	0	0
		Pour congé de grave maladie	0	0	0	0	0	0	0	0	0	0	0	0
		Pour congé sans rémunération pour maladie	0	0	0	0	0	0	0	0	0	0	0	0
Autres raisons		Pour maternité ou adoption (1)	0	0	0	0	0	0	0	0	0	0	0	0
		Pour naissance ou pour l'arrivée d'un enfant placé en vue de son adoption (3 jours), pour paternité et accueil de l'enfant (25 jours ou 32 jours en cas de naissance multiple), pour hospitalisation immédiate de l'enfant à la naissance (30 jours)	0	0	0	0	0	0	0	0	0	0	0	0
		Pour autorisation spéciale d'absence (enfant malade, mariage, décès, concours, fonctions électives, participation au Comité d'Oeuvres Sociales, réserviste, pompier volontaire, ...) ou formation particulière (ex : BAFA), hors motif syndical ou de représentation	0	0	0	1	1	3	0	0	0	0	0	5
		Total	0	0	0	2	1	5	1	0	0	0	0	9

** si un agent a été absent sur plusieurs périodes dans l'année, ne le compter qu'une seule fois.*

Tableau 2.1.2.3. : Nombre de journées d'absence des contractuels sur emploi permanent par motif et par âge

			Nombre de journées d'absence des contractuels sur emploi permanent dans l'année 2021											
			Moins de 20 ans	Moins de 25 ans	25 ans à 29 ans	30 ans à 34 ans	35 ans à 39 ans	40 ans à 44 ans	45 ans à 49 ans	50 ans à 54 ans	55 ans à 59 ans	60 ans à 64 ans	65 ans et plus	TOTAL
Médical	Compressible	**Pour congé maladie**	0,0	0,0	0,0	0,0	0,0	15,0	11,0	0,0	0,0	0,0	0,0	26,0
		Pour accidents du travail imputables au service	0,0	0,0	0,0	0,0	0,0	0,0	0,0	0,0	0,0	0,0	0,0	0,0
		Pour accidents du travail imputables au trajet	0,0	0,0	0,0	4,0	0,0	0,0	0,0	0,0	0,0	0,0	0,0	4,0
	Non-compressible	**Pour maladie professionnelle, maladie imputable au service ou à caractère professionnel**	0,0	0,0	0,0	0,0	0,0	0,0	0,0	0,0	0,0	0,0	0,0	0,0
		Pour congé de grave maladie	0,0	0,0	0,0	0,0	0,0	0,0	0,0	0,0	0,0	0,0	0,0	0,0
		Pour congé sans rémunération pour maladie	0,0	0,0	0,0	0,0	0,0	0,0	0,0	0,0	0,0	0,0	0,0	0,0
Autres raisons		**Pour maternité ou adoption (1)**	0,0	0,0	0,0	0,0	0,0	0,0	0,0	0,0	0,0	0,0	0,0	0,0
		Pour naissance ou pour l'arrivée d'un enfant placé en vue de son adoption (3 jours), pour paternité et accueil de l'enfant (25 jours ou 32 jours en cas de naissance multiple), pour	0,0	0,0	0,0	0,0	0,0	0,0	0,0	0,0	0,0	0,0	0,0	0,0
		Pour autorisation spéciale d'absence (enfant malade, mariage, décès, concours, fonctions électives, participation au Comité d'Oeuvres Sociales, réserviste, pompier volontaire, ...) ou	0,0	0,0	0,0	3,0	3,0	38,0	0,0	0,0	0,0	0,0	0,0	44,0
		Total	0,0	0,0	0,0	7,0	3,0	53,0	11,0	0,0	0,0	0,0	0,0	74,0

2.1.3 - Nombre de contractuels sur emploi non permanent ayant été absents au moins un jour dans l'année, par motif (hors formations, journées de grève et absences syndicales) présents au 31/12/2021

Retour au sommaire

Champ : les tableaux qui suivent concernent les contractuels sur emploi NON permanent présents dans les effectifs au 31 décembre 2021.

Tableau 2.1.3.1. : Nombre de contractuels sur emploi non permanent absents au moins un jour dans l'année, nombre d'arrêts et nombre de journées d'absence par motif et par sexe

			Nombre de contractuels sur emploi non permanent *		Nombre de journées d'absence		Nombre d'arrêts**	
			Hommes	Femmes	Hommes	Femmes	Hommes	Femmes
Médical	Compressible	Pour congé maladie	2	4	28,0	26,0	6	5
		Pour accidents du travail imputables au service	0	0	0,0	0,0	0	0
		Pour accidents du travail imputables au trajet	0	0	0,0	0,0	0	0
	Non-compressible	Pour maladie professionnelle, maladie imputable au service ou à caractère professionnel	0	0	0,0	0,0	0	0
		Pour congé de grave maladie	0	0	0,0	0,0	0	0
		Pour congé sans rémunération pour maladie	0	0	0,0	0,0	0	0
Autres raisons		Pour maternité ou adoption	0	0	0,0	0,0	0	0
		Pour naissance ou pour l'arrivée d'un enfant placé en vue de son adoption (3 jours), pour paternité et accueil de l'enfant (25 jours ou 32 jours en cas de naissance multiple), pour hospitalisation immédiate de l'enfant à la naissance (30 jours)	0	0	0,0	0,0	0	0
		Pour autorisation spéciale d'absence (enfant malade, mariage, décès, concours, fonctions électives, participation au Comité d'Oeuvres Sociales, réserviste, pompier volontaire, …) ou formation particulière (ex : BAFA), hors motif syndical ou de représentation	2	5	4,0	14,0	2	7
		Total	4	9	32	40	8	12

** Si un agent a été absent sur plusieurs périodes dans l'année, ne le compter qu'une seule fois.*

*** Si un arrêt est prolongé, ne le compter qu'une seule fois. Ne comptabiliser que les arrêts ayant donné lieu à une absence.*

Les congés pour couches pathologiques sont à inclure :

- en congé maladie pour les contractuels.

Tableau 2.1.3.2. : Nombre de contractuels sur emploi non permanent absents au moins un jour dans l'année par motif et par âge

			Nombre de contractuels sur emploi non permanent absents au moins un jour dans l'année 2021											
			Moins de 20 ans	Moins de 25 ans	25 ans à 29 ans	30 ans à 34 ans	35 ans à 39 ans	40 ans à 44 ans	45 ans à 49 ans	50 ans à 54 ans	55 ans à 59 ans	60 ans à 64 ans	65 ans et plus	TOTAL
Médical	Compressible	Pour congé maladie	0	1	1	1	1	1	0	1	0	0	0	6
		Pour accidents du travail imputables au service	0	0	0	0	0	0	0	0	0	0	0	0
		Pour accidents du travail imputables au trajet	0	0	0	0	0	0	0	0	0	0	0	0
	Non-compressible	Pour maladie professionnelle, maladie imputable au service ou à caractère professionnel	0	0	0	0	0	0	0	0	0	0	0	0
		Pour congé de grave maladie	0	0	0	0	0	0	0	0	0	0	0	0
		Pour congé sans rémunération pour maladie	0	0	0	0	0	0	0	0	0	0	0	0
Autres raisons		Pour maternité ou adoption	0	0	0	0	0	0	0	0	0	0	0	0
		Pour naissance ou pour l'arrivée d'un enfant placé en vue de son adoption (3 jours), pour paternité et accueil de l'enfant (25 jours ou 32 jours en cas de naissance multiple), pour hospitalisation immédiate de l'enfant à la naissance (30 jours)	0	0	0	0	0	0	0	0	0	0	0	0
		Pour autorisation spéciale d'absence (enfant malade, mariage, décès, concours, fonctions électives, participation au Comité d'Oeuvres Sociales, réserviste, pompier volontaire, …) ou formation particulière (ex : BAFA), hors motif syndical ou de représentation	0	1	2	0	1	0	1	1	1	0	0	7
		Total	0	2	1	1	1	1	0	1	0	0	0	13

** si un agent a été absent sur plusieurs périodes dans l'année, ne le compter qu'une seule fois.*

Tableau 2.1.3.3. : Nombre de journées d'absence des contractuels sur emploi permanent par motif et par âge

			Nombre de journées d'absence des contractuels sur emploi non permanent dans l'année 2021											
			Moins de 20 ans	Moins de 25 ans	25 ans à 29 ans	30 ans à 34 ans	35 ans à 39 ans	40 ans à 44 ans	45 ans à 49 ans	50 ans à 54 ans	55 ans à 59 ans	60 ans à 64 ans	65 ans et plus	TOTAL
Médical	Compressible	Pour congé maladie	0,0	6,0	22,0	5,0	15,0	4,0	0,0	2,0	0,0	0,0	0,0	54,0
		Pour accidents du travail imputables au service	0,0	0,0	0,0	0,0	0,0	0,0	0,0	0,0	0,0	0,0	0,0	0,0
		Pour accidents du travail imputables au trajet	0,0	0,0	0,0	0,0	0,0	0,0	0,0	0,0	0,0	0,0	0,0	0,0
	Non-compressible	Pour maladie professionnelle, maladie imputable au service ou à caractère professionnel	0,0	0,0	0,0	0,0	0,0	0,0	0,0	0,0	0,0	0,0	0,0	0,0
		Pour congé de grave maladie	0,0	0,0	0,0	0,0	0,0	0,0	0,0	0,0	0,0	0,0	0,0	0,0
		Pour congé sans rémunération pour maladie	0,0	0,0	0,0	0,0	0,0	0,0	0,0	0,0	0,0	0,0	0,0	0,0
Autres raisons		Pour maternité ou adoption	0,0	0,0	0,0	0,0	0,0	0,0	0,0	0,0	0,0	0,0	0,0	0,0
		Pour naissance ou pour l'arrivée d'un enfant placé en vue de son adoption (3 jours), pour paternité et accueil de l'enfant (25 jours ou 32 jours en cas de naissance multiple), pour hospitalisation immédiate de l'enfant à la naissance (30 jours)	0,0	0,0	0,0	0,0	0,0	0,0	0,0	0,0	0,0	0,0	0,0	0,0
		Pour autorisation spéciale d'absence (enfant malade, mariage, décès, concours, fonctions électives, participation au Comité d'Oeuvres Sociales, réserviste, pompier volontaire, …) ou formation particulière (ex : BAFA), hors motif syndical ou de représentation	0,0	1,0	4,0	0,0	1,0	0,0	3,0	3,0	6,0	0,0	0,0	18,0
		Total	0,0	7,0	26,0	5,0	16,0	4,0	3,0	5,0	6,0	0,0	0,0	72,0

Organisation du travail

2.1.4 Congés de paternité et d'accueil de l'enfant des fonctionnaires et contractuels sur emploi permanent, par catégorie hiérarchique

Retour au sommaire

Champ : le tableau qui suit concerne les fonctionnaires et contractuels sur emploi permanent ayant bénéficié d'un congé paternité ou d'accueil de l'enfant au cours de l'année 2021.

	Nombre d'agents	Nombre total de journées d'absence au titre des congés de paternité et d'accueil de l'enfant
Catégorie A	0	0,0
Catégorie B	1	11,0
Catégorie C	1	11,0

Organisation du travail

2.1.5 Congés de présence parentale des fonctionnaires et contractuels sur emploi permanent,

Champ : le tableau qui suit concerne les fonctionnaires et contractuels sur emploi permanent ayant bénéficié d'un congé paternité ou d'accueil de l'enfant au cours de l'année 2021.

		Nombre d'agents	Nombre total de journées d'absence au titre du congé de présence parentale
Catégorie A	**Hommes**	0	0,0
	Femmes	0	0,0
Catégorie B	**Hommes**	0	0,0
	Femmes	0	0,0
Catégorie C	**Hommes**	0	0,0
	Femmes	0	0,0

Organisation du travail

2.1.6 Congés de solidarité familiale des fonctionnaires et contractuels sur emploi permanent, par sexe et par catégorie hiérarchique

Champ : le tableau qui suit concerne les fonctionnaires et contractuels sur un emploi permanent ayant bénéficié d'un congé de solidarité familiale au cours de l'année 2021.

		Nombre d'agents	Nombre total de journées d'absence au titre du congé de solidarité familiale
Catégorie A	**Hommes**	0	0,0
	Femmes	0	0,0
Catégorie B	**Hommes**	0	0,0
	Femmes	0	0,0
Catégorie C	**Hommes**	0	0,0
	Femmes	0	0,0

2.1.7 Entretiens avant et après des congés de 6 mois ou plus

Retour au sommaire

Champ : les tableaux qui suivent concernent les agents sur emploi permanent.

Tableau 2.1.7.1. - Départ en congé

Y a-t-il eu des **hommes** qui sont partis en congé de 6 mois ou plus au cours de l'année 2021 dans votre collectivité ?	Oui
Si oui, y a-t-il eu un départ en congé sans entretien ?	Ne sait pas

Y a-t-il eu des **femmes** qui sont parties en congé de 6 mois ou plus au cours de l'année 2021 dans votre collectivité ?	Oui
Si oui, y a-t-il eu un départ en congé sans entretien ?	Ne sait pas

Tableau 2.1.7.2. - Retour de congé

Y a-t-il eu des **hommes** qui sont revenus au cours de l'année 2021 d'un congé de 6 mois ou plus dans votre collectivité ?	Oui
Si oui, y a-t-il eu un retour de congé sans entretien ?	Ne sait pas

Y a-t-il eu des **femme**s qui sont revenues au cours de l'année 2021 d'un congé de 6 mois ou plus dans votre collectivité ?	Non
Si oui, y a-t-il eu un retour de congé sans entretien ?	(Vide)

2.1.8 Nombre de jours de carence par sexe, par tranche d'âge, par catégorie hiérarchique et montant des sommes brutes retenues

Retour au sommaire

Champ : les tableaux qui suivent concernent les agents ayant été rémunérés au moins un jour dans l'année, au cours de l'année 2021

Tableau 2.1.8.1. - Fonctionnaires

	Catégorie	Nombre de jours de carence prélevés	Montant brut des sommes retenues pour délai de carence (€)	Nombre total d'agents rémunérés et potentiellement soumis au jour de carence	Nombre d'agents auxquels a été appliqué au moins un jour de carence	Nombre d'arrêts maladies (hors prolongations) soumis à la journée de carence
Hommes	A	4	606	2	2	2
	B	7	592	4	3	12
	C	15	890	18	12	29
Femmes	A	5	438	6	4	5
	B	0	0	3	0	1
	C	**24**	**1147**	**62**	**21**	**55**

Tableau 2.1.8.2. - Contractuels occupant un emploi permanent

	Catégorie	Nombre de jours de carence prélevés	Montant brut des sommes retenues pour délai de carence (€)	Nombre total d'agents rémunérés et potentiellement soumis au jour de carence	Nombre d'agents auxquels a été appliqué au moins un jour de carence	Nombre d'arrêts maladies (hors prolongations) soumis à la journée de carence
Hommes	A	0	0	0	0	0
	B	0	0	0	0	0
	C	6	364	3	3	4
Femmes	A	0	0	3	0	0
	B	0	0	0	0	0
	C	**7**	**309**	**6**	**5**	**6**

Tableau 2.1.8.3. - Contractuels occupant un emploi non permanent

	Catégorie	Nombre de jours de carence prélevés	Montant brut des sommes retenues pour délai de carence (€)	Nombre total d'agents rémunérés et potentiellement soumis au jour de carence	Nombre d'agents auxquels a été appliqué au moins un jour de carence	Nombre d'arrêts maladies (hors prolongations) soumis à la journée de carence
Hommes	A	0	0	0	0	0
	B	0	0	0	0	0
	C	0	0	0	0	0
Femmes	A	0	0	0	0	0
	B	0	0	0	0	0
	C	**4**	**234**	**2**	**2**	**2**

Tableau 2.1.8.4. : Nombre de jours de carence prélevés aux agents par sexe et tranche d'âge

		Titulaires et stagiaires	Contractuels occupant un emploi permanent	Contractuels occupant un emploi non permanent
Sexe	**Age***	**1.4.0 (1)**	**1.4.0 (2)**	**1.4.0 (3)**
HOMMES	moins de 20 ans	0	0	0
	20 à 24 ans	0	0	0
	25 à 29 ans	6	0	0
	30 à 34 ans	2	0	0
	35 à 39 ans	0	0	0
	40 à 44 ans	11	6	0
	45 à 49 ans	0	0	0
	50 à 54 ans	7	0	0
	55 à 59 ans	0	0	0
	60 à 64 ans	0	0	0
	65 ans et plus	0	0	0
	TOTAL	26	6	0
FEMMES	moins de 20 ans	0	0	0
	20 à 24 ans	0	1	1
	25 à 29 ans	8	0	2
	30 à 34 ans	2	2	0
	35 à 39 ans	4	0	6
	40 à 44 ans	5	4	0
	45 à 49 ans	3	0	0
	50 à 54 ans	2	0	2
	55 à 59 ans	5	0	0
	60 à 64 ans	0	0	0
	65 ans et plus	0	0	0
	TOTAL	29	7	11
ENSEMBLE	moins de 20 ans	0	0	0
	20 à 24 ans	0	1	1
	25 à 29 ans	14	0	2
	30 à 34 ans	4	2	0
	35 à 39 ans	4	0	6
	40 à 44 ans	16	10	0
	45 à 49 ans	3	0	0
	50 à 54 ans	9	0	2
	55 à 59 ans	5	0	0
	60 à 64 ans	0	0	0
	65 ans et plus	0	0	0
	TOTAL	55	13	11

* Age atteint au 31/12/2021	Année de naissance
moins de 20 ans	2002 et années suivantes
20 à 24 ans	1997 à 2001
25 à 29 ans	1992 à 1996
30 à 34 ans	1987 à 1991
35 à 39 ans	1982 à 1986
40 à 44 ans	1977 à 1981
45 à 49 ans	1972 à 1976
50 à 54 ans	1967 à 1971
55 à 59 ans	1962 à 1966
60 à 64 ans	1957 à 1961
65 ans et plus	1956 et avant

2.1.9 Modalités de contrôle des arrêts maladie

Retour au sommaire

Avez-vous mis en place des procédures administratives de contrôle des arrêts maladies ?	Oui

Avez-vous mis en place des procédures médicales de contrôle des arrêts maladies ?	Oui

2.2.0 Congés de proche aidant des fonctionnaires et contractuels sur emploi permanent, par sexe et par catégorie hiérarchique

Retour au sommaire

Champ : le tableau qui suit concerne les fonctionnaires et contractuels sur un emploi permanent ayant bénéficié d'un congé de proche aidant au cours de l'année 2021.

		Nombre d'agents	Nombre total de journées d'absence au titre du congé de proche aidant
Catégorie A	**Hommes**	0	0,0
	Femmes	0	0,0
Catégorie B	**Hommes**	0	0,0
	Femmes	0	0,0
Catégorie C	**Hommes**	0	0,0
	Femmes	0	0,0

Organisation du travail

2.2.1 Modalités d'organisation du temps de travail

Retour au sommaire

Champ : le tableau qui suit concerne les agents occupant un emploi permanent à temps complet (qu'ils travaillent à temps plein

Avez-vous, parmi vos agents sur emploi permanent à temps complet, des agents concernés par des cycles de travail délibérés avant le 1er janvier 2002 ?	Non

Si OUI, afficher et compléter le tableau suivant :

	Nombre de fonctionnaires et de contractuels sur emploi permanent à temps complet concernés au 31 décembre 2021		
	Hommes	Femmes	Total
Agents sur cycle hebdomadaire	0	0	0
Cycle mensuel	0	0	0
Cycle saisonnier	0	0	0
Cycle annuel	21	56	**77**
Autre cycle	0	0	0
Forfait	0	0	*0*
Total tous types de cycles	**21**	**56**	**77**
dont cycles de travail délibérés avant le 1er janvier 2002	*0*	*0*	*0*
Rappel : nombre total d'agents concernés			*77*

Organisation du travail

2.2.3 Compte épargne-temps

Champ : le tableau qui suit concerne les agents sur emploi permanent, présents dans la collectivité locale au 31/12/2021.

2.2.3.1 Nombre d'agents ayant un compte épargne temps (CET)	**Nombre d'agents ayant un compte épargne temps (CET) au 31/12/2021**		***dont nombre d'agents ayant ouvert un compte épargne temps (CET) en 2021***		***dont nombre d'agents ayant déposé des jours sur leur compte épargne temps (CET) en 2021***		**Nombre total d'agents ayant un compte épargne temps (CET) au 31/12/2021**	***dont nombre d'agents ayant ouvert un compte épargne temps (CET) en 2021***	***dont nombre total d'agents ayant déposé des jours sur leur compte épargne temps (CET) en 2021***
	Hommes	**Femmes**	**Hommes**	**Femmes**	**Hommes**	**Femmes**	**Total**	**Total**	**Total**
Catégorie A	2	9	2	0	2	9	11	2	11
Catégorie B	2	6	0	1	2	5	8	1	7
Catégorie C	8	36	0	3	8	36	44	3	44
Toutes catégories	12	51	2	4	12	50	63	6	62

Champ : le tableau qui suit concerne les agents sur emploi permanent, présents dans la collectivité locale au 31/12/2021.

2.2.3.2 Nombre de jours accumulés	**Nombre de jours accumulés au 31/12/2021**		***dont nombre de jours versés au titre de l'année 2021***		**Nombre de jours accumulés au 31/12/2021**	***dont nombre de jours versés au titre de l'année 2021***
	Hommes	**Femmes**	**Hommes**	**Femmes**	**Total**	**Total**
Catégorie A	61	112	61	16	173	77
Catégorie B	23	44	11	20	67	31
Catégorie C	61	314	4	83	375	87
Toutes catégories	145	470	76	119	615	195

Champ : le tableau qui suit concerne tous les agents sur emploi permanent passés par la collectivité locale même s'ils n'y sont plus au 31/12/2021.

2.2.3.3 Nombre de jours utilisés par type de consommation (cf. décret n° 2010-531 du 20 mai 2010)	**Nombre de jours utilisés sous forme de congés en 2021**		**Nombre de jours indemnisés en 2021**		**Nombre de jours pris en compte au titre de la Rafp* en 2021**		**Nombre de jours donnés au bénéfice d'un agent public en 2021**	
	Hommes	**Femmes**	**Hommes**	**Femmes**	**Hommes**	**Femmes**	**Hommes**	**Femmes**
Catégorie A	0	1	0	0	0	0	0	0
Catégorie B	0	5	0	0	0	0	0	0
Catégorie C	5	10	0	0	0	0	0	0
Toutes catégories	5	16	0	0	0	0	0	0

* Régime de retraite additionnel dans la fonction publique (Rafp).

Champ : le tableau qui suit concernant les agents occupant un emploi permanent à temps complet (ou TI travaillant à temps plein ou à temps partiel préharmonisé) 31 décembre 2021.

Tableau 2.2.2.1. **Fonctionnaires occupant un emploi à temps complet**

Avez-vous, parmi ces agents fonctionnaires occupant un emploi à temps complet, des agents liés à des sujétions qui indiquent une diminution du temps de travail ?	Oui

Si OUI, affiliez et compléter le tableau suivant :

CADRE D'EMPLOIS	Sujétions particulières		Heuresnes décalés		Travail de nuit		Travaille week-end		Forfait		Astreintes		Bénéficiaire d'un temps de travail réduit du fait des sujétions		Bénéficiaire d'un repos compensateur en sours de l'année	
	Hommes	Femmes	Hommes	Femmes	Hommes	Femmes	Hommes	Femmes	Hommes	Femmes	Hommes	Femmes	Hommes	Femmes	Hommes	Femmes
FILIERE ADMINISTRATIVE																
Administrateurs	0	0	0	0	0	0	0	0	0	0	0	0	0	0	0	0
Attachés	0	0	0	0	0	0	0	0	0	0	0	0	0	0	0	0
Secrétaires de mairie	0	0	0	0	0	0	0	0	0	0	0	0	0	0	0	0
Rédacteurs	0	0	0	0	0	0	0	0	0	0	0	0	0	0	0	0
Adjoints administratifs	0	0	0	0	0	0	0	0	0	0	0	0	0	0	0	0
FILIERE ADMINISTRATIVE	0	0	0	0	0	0	0	0	0	0	0	0	0	0	0	0
FILIERE TECHNIQUE																
Ingénieurs en chef	0	0	0	0	0	0	0	0	0	0	0	0	0	0	0	0
Ingénieurs	0	0	0	0	0	0	0	0	0	0	0	0	0	0	0	0
Techniciens	0	0	0	0	0	0	0	0	0	0	0	0	0	0	0	0
Agents de maîtrise	0	0	0	0	0	0	0	0	0	0	0	0	0	0	0	0
Adjoints techniques	0	0	0	0	0	0	0	0	0	0	0	0	0	0	0	0
Agents techniques des établissements d'enseignement	0	0	0	0	0	0	0	0	0	0	0	0	0	0	0	0
FILIERE TECHNIQUE	0	0	0	0	0	0	0	0	0	0	0	0	0	0	0	0
FILIERE CULTURELLE																
Conservateurs du patrimoine	0	0	0	0	0	0	0	0	0	0	0	0	0	0	0	0
Conservateurs des bibliothèques	0	0	0	0	0	0	0	0	0	0	0	0	0	0	0	0
Attachés de conservation du patrimoine	0	0	0	0	0	0	0	0	0	0	0	0	0	0	0	0
Bibliothécaires	0	0	0	0	0	0	0	0	0	0	0	0	0	0	0	0
Assistants d'enseignements d'enseignement artistique	0	0	0	0	0	0	0	0	0	0	0	0	0	0	0	0
Professeurs d'enseignement artistique	0	0	0	0	0	0	0	0	0	0	0	0	0	0	0	0
Assistants de conservation du patrimoine et des bibliothèques	0	0	0	0	0	0	0	0	0	0	0	0	0	0	0	0
Assistants d'enseignement artistique	0	0	0	0	0	0	0	0	0	0	0	0	0	0	0	0
Adjoints territoriaux du patrimoine	0	0	0	0	0	0	0	0	0	0	0	0	0	0	0	0
FILIERE CULTURELLE	0	0	0	0	0	0	0	0	0	0	0	0	0	0	0	0
FILIERE SPORTIVE																
Conseillers des APS	0	0	0	0	0	0	0	0	0	0	0	0	0	0	0	0
Educateurs des APS	0	0	0	0	0	0	0	0	0	0	0	0	0	0	0	0
Opérateurs des APS	0	0	0	0	0	0	0	0	0	0	0	0	0	0	0	0
FILIERE SPORTIVE	0	0	0	0	0	0	0	0	0	0	0	0	0	0	0	0
FILIERE SOCIALE																
Conseillers socio-éducatifs	0	0	0	0	0	0	0	0	0	0	0	0	0	0	0	0
Assistants socio-éducatifs	0	0	0	0	0	0	0	0	0	0	0	0	0	0	0	0
Educateurs de jeunes enfants	0	0	0	0	0	0	0	0	0	0	0	0	0	0	0	0
Moniteurs éducateurs et intervenants familiaux	0	0	0	0	0	0	0	0	0	0	0	0	0	0	0	0
Agents spécialisés des écoles maternelles (ASEM)	0	0	0	0	0	0	0	0	0	0	0	0	0	0	0	0
Agents sociaux	0	0	0	0	0	0	0	0	0	0	0	0	0	0	0	0
FILIERE SOCIALE	0	0	0	0	0	0	0	0	0	0	0	0	0	0	0	0
FILIERE MEDICO-SOCIALE																
Médecins	0	0	0	0	0	0	0	0	0	0	0	0	0	0	0	0
Pharmaciens	0	0	0	0	0	0	0	0	0	0	0	0	0	0	0	0
Sages-femmes	0	0	0	0	0	0	0	0	0	0	0	0	0	0	0	0
Cadres de santé paramédicaux	0	0	0	0	0	0	0	0	0	0	0	0	0	0	0	0
Puéricultrices cadres de santé	0	0	0	0	0	0	0	0	0	0	0	0	0	0	0	0
Puéricultrices*	0	0	0	0	0	0	0	0	0	0	0	0	0	0	0	0
Cadres de santé infirmiers, rééducateurs et assistants médico-techniques	0	0	0	0	0	0	0	0	0	0	0	0	0	0	0	0
Infirmiers en soins généraux	0	0	0	0	0	0	0	0	0	0	0	0	0	0	0	0
Infirmiers	0	0	0	0	0	0	0	0	0	0	0	0	0	0	0	0
Auxiliaires de puériculture	0	0	0	0	0	0	0	0	0	0	0	0	0	0	0	0
Aides-soignants	0	0	0	0	0	0	0	0	0	0	0	0	0	0	0	0
FILIERE MEDICO-SOCIALE	0	0	0	0	0	0	0	0	0	0	0	0	0	0	0	0
FILIERE MEDICO-TECHNIQUE																
Directeurs biologistes, biochimistes, biologistes et pharmaciens biologistes	0	0	0	0	0	0	0	0	0	0	0	0	0	0	0	0
Préparateurs pharmaciens, orthophonistes, orthoptistes et manipulateurs d'électroradiologie médicale	0	0	0	0	0	0	0	0	0	0	0	0	0	0	0	0
Biologistes, vétérinaires, pharmaciens	0	0	0	0	0	0	0	0	0	0	0	0	0	0	0	0
Techniciens paramédicaux	0	0	0	0	0	0	0	0	0	0	0	0	0	0	0	0
FILIERE MEDICO-TECHNIQUE	0	0	0	0	0	0	0	0	0	0	0	0	0	0	0	0
FILIERE POLICE MUNICIPALE																
Directeur d'police municipale	0	0	0	0	0	0	0	0	0	0	0	0	0	0	0	0
Chefs de service de police municipale	0	0	0	0	0	0	0	0	0	0	0	0	0	0	0	0
Agents de police municipale	0	0	0	0	0	0	0	0	0	0	0	0	0	0	0	0
Gardes champêtres	0	0	0	0	0	0	0	0	0	0	0	0	0	0	0	0
FILIERE POLICE MUNICIPALE	0	0	0	0	0	0	0	0	0	0	0	0	0	0	0	0
FILIERE INCENDIE ET SECOURS																
Sapeurs-pompiers professionnels	0	0	0	0	0	0	0	0	0	0	0	0	0	0	0	0
Caporaux	0	0	0	0	0	0	0	0	0	0	0	0	0	0	0	0
Sergents	0	0	0	0	0	0	0	0	0	0	0	0	0	0	0	0
Adjudants	0	0	0	0	0	0	0	0	0	0	0	0	0	0	0	0
Adjudants-chefs	0	0	0	0	0	0	0	0	0	0	0	0	0	0	0	0
FILIERE INCENDIE ET SECOURS	0	0	0	0	0	0	0	0	0	0	0	0	0	0	0	0
FILIERE ANIMATION																
Animateurs	0	0	0	0	0	0	0	0	0	0	0	0	0	0	0	0
Adjoints d'animation	0	0	0	0	0	0	0	0	0	0	0	0	0	0	0	0
FILIERE ANIMATION	0	0	0	0	0	0	0	0	0	0	0	0	0	0	0	0
TOTAL	0	0	0	0	0	0	0	0	0	0	0	0	0	0	0	0

** Cumulables (les publications du cadre d'emplois du décret n° 92-839 du 28 août 1992 modifié et du cadre d'emplois du décret n° 2014-920 du 18 août 2014.*

Tableau 2.2.2.2. **Fonctionnaires occupant un ou plusieurs emplois à temps non complet**

Avez-vous, parmi ces agents fonctionnaires occupant un ou plusieurs emplois à temps non complet, des agents liés à des sujétions qui indiquent une diminution du temps de travail ?	Oui

Si OUI, affiliez et compléter le tableau suivant :

CADRE D'EMPLOIS	Sujétions particulières		Heuresnes décalés		Travail de nuit		Travaille week-end		Forfait		Astreintes		Bénéficiaire d'un temps de travail réduit du fait des sujétions		Bénéficiaire d'un repos compensateur en sours de l'année	
	Hommes	Femmes	Hommes	Femmes	Hommes	Femmes	Hommes	Femmes	Hommes	Femmes	Hommes	Femmes	Hommes	Femmes	Hommes	Femmes
FILIERE ADMINISTRATIVE																
Administrateurs	0	0	0	0	0	0	0	0	0	0	0	0	0	0	0	0
Attachés	0	0	0	0	0	0	0	0	0	0	0	0	0	0	0	0
Secrétaires de mairie	0	0	0	0	0	0	0	0	0	0	0	0	0	0	0	0
Rédacteurs	0	0	0	0	0	0	0	0	0	0	0	0	0	0	0	0
Adjoints administratifs	0	0	0	0	0	0	0	0	0	0	0	0	0	0	0	0
FILIERE ADMINISTRATIVE	0	0	0	0	0	0	0	0	0	0	0	0	0	0	0	0
FILIERE TECHNIQUE																
Ingénieurs en chef	0	0	0	0	0	0	0	0	0	0	0	0	0	0	0	0
Ingénieurs	0	0	0	0	0	0	0	0	0	0	0	0	0	0	0	0
Techniciens	0	0	0	0	0	0	0	0	0	0	0	0	0	0	0	0
Agents de maîtrise	0	0	0	0	0	0	0	0	0	0	0	0	0	0	0	0
Adjoints techniques	0	0	0	0	0	0	0	0	0	0	0	0	0	0	0	0
Agents techniques des établissements d'enseignement	0	0	0	0	0	0	0	0	0	0	0	0	0	0	0	0
FILIERE TECHNIQUE	0	0	0	0	0	0	0	0	0	0	0	0	0	0	0	0
FILIERE CULTURELLE																
Conservateurs du patrimoine	0	0	0	0	0	0	0	0	0	0	0	0	0	0	0	0
Conservateurs des bibliothèques	0	0	0	0	0	0	0	0	0	0	0	0	0	0	0	0
Attachés de conservation du patrimoine	0	0	0	0	0	0	0	0	0	0	0	0	0	0	0	0
Bibliothécaires	0	0	0	0	0	0	0	0	0	0	0	0	0	0	0	0
Assistants d'enseignements d'enseignement artistique	0	0	0	0	0	0	0	0	0	0	0	0	0	0	0	0
Professeurs d'enseignement artistique	0	0	0	0	0	0	0	0	0	0	0	0	0	0	0	0
Assistants de conservation du patrimoine et des bibliothèques	0	0	0	0	0	0	0	0	0	0	0	0	0	0	0	0
Assistants d'enseignement artistique	0	0	0	0	0	0	0	0	0	0	0	0	0	0	0	0
Adjoints territoriaux du patrimoine	0	0	0	0	0	0	0	0	0	0	0	0	0	0	0	0
FILIERE CULTURELLE	0	0	0	0	0	0	0	0	0	0	0	0	0	0	0	0
FILIERE SPORTIVE																
Conseillers des APS	0	0	0	0	0	0	0	0	0	0	0	0	0	0	0	0
Educateurs des APS	0	0	0	0	0	0	0	0	0	0	0	0	0	0	0	0
Opérateurs des APS	0	0	0	0	0	0	0	0	0	0	0	0	0	0	0	0
FILIERE SPORTIVE	0	0	0	0	0	0	0	0	0	0	0	0	0	0	0	0
FILIERE SOCIALE																
Conseillers socio-éducatifs	0	0	0	0	0	0	0	0	0	0	0	0	0	0	0	0
Assistants socio-éducatifs	0	0	0	0	0	0	0	0	0	0	0	0	0	0	0	0
Educateurs de jeunes enfants	0	0	0	0	0	0	0	0	0	0	0	0	0	0	0	0
Moniteurs éducateurs et intervenants familiaux	0	0	0	0	0	0	0	0	0	0	0	0	0	0	0	0
Agents spécialisés des écoles maternelles (ASEM)	0	0	0	0	0	0	0	0	0	0	0	0	0	0	0	0
Agents sociaux	0	0	0	0	0	0	0	0	0	0	0	0	0	0	0	0
FILIERE SOCIALE	0	0	0	0	0	0	0	0	0	0	0	0	0	0	0	0
FILIERE MEDICO-SOCIALE																
Médecins	0	0	0	0	0	0	0	0	0	0	0	0	0	0	0	0
Pharmaciens	0	0	0	0	0	0	0	0	0	0	0	0	0	0	0	0
Sages-femmes	0	0	0	0	0	0	0	0	0	0	0	0	0	0	0	0
Cadres de santé paramédicaux	0	0	0	0	0	0	0	0	0	0	0	0	0	0	0	0
Puéricultrices cadres de santé	0	0	0	0	0	0	0	0	0	0	0	0	0	0	0	0
Puéricultrices*	0	0	0	0	0	0	0	0	0	0	0	0	0	0	0	0
Cadres de santé infirmiers, rééducateurs et assistants médico-techniques	0	0	0	0	0	0	0	0	0	0	0	0	0	0	0	0
Infirmiers en soins généraux	0	0	0	0	0	0	0	0	0	0	0	0	0	0	0	0
Infirmiers	0	0	0	0	0	0	0	0	0	0	0	0	0	0	0	0
Auxiliaires de puériculture	0	0	0	0	0	0	0	0	0	0	0	0	0	0	0	0
Aides-soignants	0	0	0	0	0	0	0	0	0	0	0	0	0	0	0	0
FILIERE MEDICO-SOCIALE	0	0	0	0	0	0	0	0	0	0	0	0	0	0	0	0
FILIERE MEDICO-TECHNIQUE																
Directeurs biologistes, biochimistes, biologistes et pharmaciens biologistes	0	0	0	0	0	0	0	0	0	0	0	0	0	0	0	0
Préparateurs pharmaciens, orthophonistes, orthoptistes et manipulateurs d'électroradiologie médicale	0	0	0	0	0	0	0	0	0	0	0	0	0	0	0	0
Biologistes, vétérinaires, pharmaciens	0	0	0	0	0	0	0	0	0	0	0	0	0	0	0	0
Techniciens paramédicaux	0	0	0	0	0	0	0	0	0	0	0	0	0	0	0	0
FILIERE MEDICO-TECHNIQUE	0	0	0	0	0	0	0	0	0	0	0	0	0	0	0	0
FILIERE POLICE MUNICIPALE																
Directeur de police municipale	0	0	0	0	0	0	0	0	0	0	0	0	0	0	0	0
Chefs de service de police municipale	0	0	0	0	0	0	0	0	0	0	0	0	0	0	0	0
Agents de police municipale	0	0	0	0	0	0	0	0	0	0	0	0	0	0	0	0
Gardes champêtres	0	0	0	0	0	0	0	0	0	0	0	0	0	0	0	0
FILIERE POLICE MUNICIPALE	0	0	0	0	0	0	0	0	0	0	0	0	0	0	0	0
FILIERE INCENDIE ET SECOURS																
Sapeurs-pompiers professionnels	0	0	0	0	0	0	0	0	0	0	0	0	0	0	0	0
Caporaux	0	0	0	0	0	0	0	0	0	0	0	0	0	0	0	0
Sergents	0	0	0	0	0	0	0	0	0	0	0	0	0	0	0	0
Adjudants	0	0	0	0	0	0	0	0	0	0	0	0	0	0	0	0
Adjudants-chefs	0	0	0	0	0	0	0	0	0	0	0	0	0	0	0	0
FILIERE INCENDIE ET SECOURS	0	0	0	0	0	0	0	0	0	0	0	0	0	0	0	0
FILIERE ANIMATION																
Animateurs	0	0	0	0	0	0	0	0	0	0	0	0	0	0	0	0
Adjoints d'animation	0	0	0	0	0	0	0	0	0	0	0	0	0	0	0	0
FILIERE ANIMATION	0	0	0	0	0	0	0	0	0	0	0	0	0	0	0	0
TOTAL	0	0	0	0	0	0	0	0	0	0	0	0	0	0	0	0

** Cumulables (les publications du cadre d'emplois du décret n° 92-839 du 28 août 1992 modifié et du cadre d'emplois du décret n° 2014-920 du 18 août 2014.*

Tableau 2.2.2.3. **Contractuels sur emploi permanent**

Avez-vous, parmi ces agents contractuel occupant un emploi permanent, des agents liés à des sujétions qui indiquent une diminution du temps de travail ?	Oui

Si OUI, affiliez et compléter le tableau suivant :

CADRE D'EMPLOIS	Sujétions particulières		Heuresnes décalés		Travail de nuit		Travaille week-end		Forfait		Astreintes		Bénéficiaire d'un temps de travail réduit du fait des sujétions		Bénéficiaire d'un repos compensateur en sours de l'année	
	Hommes	Femmes	Hommes	Femmes	Hommes	Femmes	Hommes	Femmes	Hommes	Femmes	Hommes	Femmes	Hommes	Femmes	Hommes	Femmes
FILIERE ADMINISTRATIVE																
Administrateurs	0	0	0	0	0	0	0	0	0	0	0	0	0	0	0	0
Attachés	0	0	0	0	0	0	0	0	0	0	0	0	0	0	0	0
Secrétaires de mairie	0	0	0	0	0	0	0	0	0	0	0	0	0	0	0	0
Rédacteurs	0	0	0	0	0	0	0	0	0	0	0	0	0	0	0	0
Adjoints administratifs	0	0	0	0	0	0	0	0	0	0	0	0	0	0	0	0
FILIERE ADMINISTRATIVE	0	0	0	0	0	0	0	0	0	0	0	0	0	0	0	0
FILIERE TECHNIQUE																
Ingénieurs en chef	0	0	0	0	0	0	0	0	0	0	0	0	0	0	0	0
Ingénieurs	0	0	0	0	0	0	0	0	0	0	0	0	0	0	0	0
Techniciens	0	0	0	0	0	0	0	0	0	0	0	0	0	0	0	0
Agents de maîtrise	0	0	0	0	0	0	0	0	0	0	0	0	0	0	0	0
Adjoints techniques	0	0	0	0	0	0	0	0	0	0	0	0	0	0	0	0
Agents techniques des établissements d'enseignement	0	0	0	0	0	0	0	0	0	0	0	0	0	0	0	0
FILIERE TECHNIQUE	0	0	0	0	0	0	0	0	0	0	0	0	0	0	0	0
FILIERE CULTURELLE																
Conservateurs du patrimoine	0	0	0	0	0	0	0	0	0	0	0	0	0	0	0	0
Conservateurs des bibliothèques	0	0	0	0	0	0	0	0	0	0	0	0	0	0	0	0
Attachés de conservation du patrimoine	0	0	0	0	0	0	0	0	0	0	0	0	0	0	0	0
Bibliothécaires	0	0	0	0	0	0	0	0	0	0	0	0	0	0	0	0
Assistants d'enseignements d'enseignement artistique	0	0	0	0	0	0	0	0	0	0	0	0	0	0	0	0
Professeurs d'enseignement artistique	0	0	0	0	0	0	0	0	0	0	0	0	0	0	0	0
Assistants de conservation du patrimoine et des bibliothèques	0	0	0	0	0	0	0	0	0	0	0	0	0	0	0	0
Assistants d'enseignement artistique	0	0	0	0	0	0	0	0	0	0	0	0	0	0	0	0
Adjoints territoriaux du patrimoine	0	0	0	0	0	0	0	0	0	0	0	0	0	0	0	0
FILIERE CULTURELLE	0	0	0	0	0	0	0	0	0	0	0	0	0	0	0	0
FILIERE SPORTIVE																
Conseillers des APS	0	0	0	0	0	0	0	0	0	0	0	0	0	0	0	0
Educateurs des APS	0	0	0	0	0	0	0	0	0	0	0	0	0	0	0	0
Opérateurs des APS	0	0	0	0	0	0	0	0	0	0	0	0	0	0	0	0
FILIERE SPORTIVE	0	0	0	0	0	0	0	0	0	0	0	0	0	0	0	0
FILIERE SOCIALE																
Conseillers socio-éducatifs	0	0	0	0	0	0	0	0	0	0	0	0	0	0	0	0
Assistants socio-éducatifs	0	0	0	0	0	0	0	0	0	0	0	0	0	0	0	0
Educateurs de jeunes enfants	0	0	0	0	0	0	0	0	0	0	0	0	0	0	0	0
Moniteurs éducateurs et intervenants familiaux	0	0	0	0	0	0	0	0	0	0	0	0	0	0	0	0
Agents spécialisés des écoles maternelles (ASEM)	0	0	0	0	0	0	0	0	0	0	0	0	0	0	0	0
Agents sociaux	0	0	0	0	0	0	0	0	0	0	0	0	0	0	0	0
FILIERE SOCIALE	0	0	0	0	0	0	0	0	0	0	0	0	0	0	0	0
FILIERE MEDICO-SOCIALE																
Médecins	0	0	0	0	0	0	0	0	0	0	0	0	0	0	0	0
Pharmaciens	0	0	0	0	0	0	0	0	0	0	0	0	0	0	0	0
Sages-femmes	0	0	0	0	0	0	0	0	0	0	0	0	0	0	0	0
Cadres de santé paramédicaux	0	0	0	0	0	0	0	0	0	0	0	0	0	0	0	0
Puéricultrices cadres de santé	0	0	0	0	0	0	0	0	0	0	0	0	0	0	0	0
Puéricultrices*	0	0	0	0	0	0	0	0	0	0	0	0	0	0	0	0
Cadres de santé infirmi

2.2.4 Nombre de jours donnés dans le cadre du dispositif de don de jours par type de jours

Retour au sommaire

Type de jours	Nombre de jours
Jours d'aménagement et de réduction du temps de travail	0
Jours de congés annuels	0
Jours épargnés sur un compte épargne-temps	0
TOTAL	**0**

2.2.5 Charte du temps

Retour au sommaire

Votre collectivité dispose-t-elle d'une charte du temps au 31/12/2021 ?	Non

2.2.8 Nombre d'heures supplémentaires et complémentaires réalisées et rémunérées en 2021 par sexe, filière et cadre d'emplois

Retour au sommaire

Dans votre collectivité, y-a-t-il des agents qui ont effectué des heures supplémentaires et/ou complémentaires au cours de l'année 2021?	Oui

Si **OUI**, afficher et renseigner le tableau suivant :

Champ : le tableau qui suit concerne les fonctionnaires et contractuels sur emploi permanent, présents au cours de l'année 2021

Cadres d'emplois Filières	Fonctionnaires						Contractuels sur emploi permanent					
	Temps complets		Temps non complets				Temps complets		Temps non complets			
	Nombre d'heures supplémentaires réalisées et rémunérées en 2021		Nombre d'heures complémentaires réalisées et rémunérées en 2021		Nombre d'heures supplémentaires réalisées et rémunérées en 2021		Nombre d'heures supplémentaires réalisées et rémunérées en 2021		Nombre d'heures complémentaires réalisées et rémunérées en 2021		Nombre d'heures supplémentaires réalisées et rémunérées en 2021	
	Hommes	Femmes	Hommes	Femmes	Hommes	Femmes	Hommes	Femmes	Hommes	Femmes	Hommes	Femmes
ADMINISTRATEURS	0,00	0,00	0,00	0,00	0,00	0,00	0,00	0,00	0,00	0,00	0,00	0,00
ATTACHES	0,00	3,00	0,00	0,00	0,00	0,00	0,00	77,00	0,00	0,00	0,00	0,00
SECRETAIRES DE MAIRIE	0,00	0,00	0,00	0,00	0,00	0,00	0,00	0,00	0,00	0,00	0,00	0,00
REDACTEURS	0,00	0,00	0,00	0,00	0,00	0,00	0,00	0,00	0,00	0,00	0,00	0,00
ADJOINTS ADMINISTRATIFS	0,00	113,00	0,00	0,00	0,00	0,00	0,00	0,00	0,00	0,00	0,00	0,00
FILIERE ADMINISTRATIVE	0,00	116,00	0,00	0,00	0,00	0,00	0,00	77,00	0,00	0,00	0,00	0,00
INGENIEURS EN CHEF	0,00	0,00	0,00	0,00	0,00	0,00	0,00	0,00	0,00	0,00	0,00	0,00
INGENIEURS	0,00	0,00	0,00	0,00	0,00	0,00	0,00	0,00	0,00	0,00	0,00	0,00
TECHNICIENS	0,00	0,00	0,00	0,00	0,00	0,00	0,00	0,00	0,00	0,00	0,00	0,00
AGENTS DE MAITRISE	0,00	0,00	0,00	0,00	0,00	0,00	0,00	0,00	0,00	0,00	0,00	0,00
ADJOINTS TECHNIQUES	0,00	0,00	0,00	0,00	0,00	0,00	0,00	0,00	0,00	110,00	0,00	0,00
ADJOINTS TECHNIQUES DES ETABLISSEMENTS D'ENSEIGNEMENT	0,00	0,00	0,00	0,00	0,00	0,00	0,00	0,00	0,00	4,00	0,00	0,00
FILIERE TECHNIQUE	0,00	0,00	0,00	0,00	0,00	0,00	0,00	0,00	0,00	114,00	0,00	0,00
CONSERVATEURS DU PATRIMOINE	0,00	0,00	0,00	0,00	0,00	0,00	0,00	0,00	0,00	0,00	0,00	0,00
CONSERVATEURS DES BIBLIOTHEQUES	0,00	0,00	0,00	0,00	0,00	0,00	0,00	0,00	0,00	0,00	0,00	0,00
ATTACHES DE CONSERVATION DU PATRIMOINE	0,00	0,00	0,00	0,00	0,00	0,00	0,00	0,00	0,00	0,00	0,00	0,00
BIBLIOTHECAIRES	0,00	0,00	0,00	0,00	0,00	0,00	0,00	0,00	0,00	0,00	0,00	0,00
DIRECTEURS D'ETABLISSEMENTS D'ENSEIGNEMENT ARTISTIQUE	0,00	0,00	0,00	0,00	0,00	0,00	0,00	0,00	0,00	0,00	0,00	0,00
PROFESSEURS D'ENSEIGNEMENT ARTISTIQUE	0,00	0,00	0,00	0,00	0,00	0,00	0,00	0,00	0,00	0,00	0,00	0,00
ASSISTANTS DE CONSERVATION DU PATRIMOINE ET DES BIBLIOTHEQUES	0,00	0,00	0,00	0,00	0,00	0,00	0,00	0,00	0,00	0,00	0,00	0,00
ASSISTANTS D'ENSEIGNEMENT ARTISTIQUE	0,00	0,00	0,00	0,00	0,00	0,00	0,00	0,00	0,00	0,00	0,00	0,00
ADJOINTS TERRITORIAUX DU PATRIMOINE	0,00	0,00	0,00	0,00	0,00	0,00	0,00	0,00	0,00	0,00	0,00	0,00
FILIERE CULTURELLE	0,00	0,00	0,00	0,00	0,00	0,00	0,00	0,00	0,00	0,00	0,00	0,00
CONSEILLERS DES APS	0,00	0,00	0,00	0,00	0,00	0,00	0,00	0,00	0,00	0,00	0,00	0,00
EDUCATEURS DES APS	0,00	0,00	0,00	0,00	0,00	0,00	0,00	0,00	0,00	0,00	0,00	0,00
OPERATEURS DES APS	0,00	0,00	0,00	0,00	0,00	0,00	0,00	0,00	0,00	0,00	0,00	0,00
FILIERE SPORTIVE	0,00	0,00	0,00	0,00	0,00	0,00	0,00	0,00	0,00	0,00	0,00	0,00
CONSEILLERS SOCIO-EDUCATIFS	0,00	0,00	0,00	0,00	0,00	0,00	0,00	0,00	0,00	0,00	0,00	0,00
ASSISTANTS SOCIO-EDUCATIFS	0,00	0,00	0,00	0,00	0,00	0,00	0,00	0,00	0,00	0,00	0,00	0,00
EDUCATEURS DE JEUNES ENFANTS	0,00	0,00	0,00	0,00	0,00	0,00	0,00	0,00	0,00	0,00	0,00	0,00
MONITEURS-EDUCATEURS ET INTERVENANTS FAMILIAUX	0,00	0,00	0,00	0,00	0,00	0,00	0,00	0,00	0,00	0,00	0,00	0,00
ASSISTANTS SPECIALISES DES ECOLES MATERNELLES	0,00	0,00	0,00	0,00	0,00	0,00	0,00	0,00	0,00	0,00	0,00	0,00
AGENTS SOCIAUX	0,00	0,00	0,00	188,00	0,00	0,00	0,00	0,00	0,00	7,00	0,00	0,00
FILIERE SOCIALE	0,00	0,00	0,00	188,00	0,00	0,00	0,00	0,00	0,00	7,00	0,00	0,00
MEDECINS	0,00	0,00	0,00	0,00	0,00	0,00	0,00	0,00	0,00	0,00	0,00	0,00
PSYCHOLOGUES	0,00	0,00	0,00	0,00	0,00	0,00	0,00	0,00	0,00	0,00	0,00	0,00
SAGES-FEMMES	0,00	0,00	0,00	0,00	0,00	0,00	0,00	0,00	0,00	0,00	0,00	0,00
CADRES DE SANTE PARAMEDICAUX	0,00	0,00	0,00	0,00	0,00	0,00	0,00	0,00	0,00	0,00	0,00	0,00
PUERICULTRICES CADRES DE SANTE	0,00	0,00	0,00	0,00	0,00	0,00	0,00	0,00	0,00	0,00	0,00	0,00
PUERICULTRICES *	0,00	0,00	0,00	0,00	0,00	0,00	0,00	0,00	0,00	0,00	0,00	0,00
CADRES DE SANTE INFIRMIERS, REEDUCATEURS ET ASSISTANTS MEDICO-TECHNIQUES	0,00	0,00	0,00	0,00	0,00	0,00	0,00	0,00	0,00	0,00	0,00	0,00
INFIRMIERS EN SOINS GENERAUX	0,00	0,00	0,00	0,00	0,00	0,00	0,00	0,00	0,00	0,00	0,00	0,00
INFIRMIERS	0,00	0,00	0,00	0,00	0,00	0,00	0,00	0,00	0,00	0,00	0,00	0,00
AUXILIAIRES DE PUERICULTURE	0,00	0,00	0,00	63,00	0,00	0,00	0,00	0,00	0,00	0,00	0,00	0,00
AUXILIAIRES DE SOINS	0,00	0,00	0,00	0,00	0,00	0,00	0,00	0,00	0,00	0,00	0,00	0,00
FILIERE MEDICO-SOCIALE	0,00	0,00	0,00	63,00	0,00	0,00	0,00	0,00	0,00	0,00	0,00	0,00
MASSEURS-KINESITHERAPEUTES, PSYCHOMOTRICIENS ET ORTHOPHONISTES	0	0	0	0	0	0	0	0	0	0	0	0,00
PEDICURES-PODOLOGUES, ERGOTHERAPEUTES, ORTHOPTISTES ET MANIPULATEURS D'ELECTRORADIOLOGIE MEDICALE	0,00	0,00	0,00	0,00	0,00	0,00	0,00	0,00	0,00	0,00	0,00	0,00
BIOLOGISTES, VETERINAIRES, PHARMACIENS	0,00	0,00	0,00	0,00	0,00	0,00	0,00	0,00	0,00	0,00	0,00	0,00
TECHNICIENS PARAMEDICAUX	0,00	0,00	0,00	0,00	0,00	0,00	0,00	0,00	0,00	0,00	0,00	0,00
FILIERE MEDICO-TECHNIQUE	0,00	0,00	0,00	0,00	0,00	0,00	0,00	0,00	0,00	0,00	0,00	0,00
DIRECTEUR DE POLICE MUNICIPALE	0,00	0,00	0,00	0,00	0,00	0,00	0,00	0,00	0,00	0,00	0,00	0,00
CHEFS DE SERVICE DE POLICE MUNICIPALE	0,00	0,00	0,00	0,00	0,00	0,00	0,00	0,00	0,00	0,00	0,00	0,00
AGENTS DE POLICE MUNICIPALE	0,00	0,00	0,00	0,00	0,00	0,00	0,00	0,00	0,00	0,00	0,00	0,00
GARDES-CHAMPÊTRES	0,00	0,00	0,00	0,00	0,00	0,00	0,00	0,00	0,00	0,00	0,00	0,00
FILIERE POLICE MUNICIPALE	0,00	0,00	0,00	0,00	0,00	0,00	0,00	0,00	0,00	0,00	0,00	0,00
CONTRÔLEURS, COLONELS	0,00	0,00	0,00	0,00	0,00	0,00	0,00	0,00	0,00	0,00	0,00	0,00
CAPITAINES, COMMANDANTS, LIEUTENANTS-COLONELS	0,00	0,00	0,00	0,00	0,00	0,00	0,00	0,00	0,00	0,00	0,00	0,00
MÉDECINS, PHARMACIENS	0,00	0,00	0,00	0,00	0,00	0,00	0,00	0,00	0,00	0,00	0,00	0,00
LIEUTENANTS	0,00	0,00	0,00	0,00	0,00	0,00	0,00	0,00	0,00	0,00	0,00	0,00
INFIRMIERS D'ENCADREMENT	0,00	0,00	0,00	0,00	0,00	0,00	0,00	0,00	0,00	0,00	0,00	0,00
INFIRMIERS	0,00	0,00	0,00	0,00	0,00	0,00	0,00	0,00	0,00	0,00	0,00	0,00
SOUS-OFFICIERS	0,00	0,00	0,00	0,00	0,00	0,00	0,00	0,00	0,00	0,00	0,00	0,00
SAPEURS ET CAPORAUX	0,00	0,00	0,00	0,00	0,00	0,00	0,00	0,00	0,00	0,00	0,00	0,00
FILIERE INCENDIE ET SECOURS	0,00	0,00	0,00	0,00	0,00	0,00	0,00	0,00	0,00	0,00	0,00	0,00
ANIMATEURS	0,00	0,00	0,00	0,00	0,00	0,00	0,00	0,00	0,00	0,00	0,00	0,00
ADJOINTS D'ANIMATION	93,00	0,00	0,00	161,00	0,00	34,00	0,00	0,00	0,00	0,00	0,00	0,00
FILIERE ANIMATION	93,00	0,00	0,00	161,00	0,00	34,00	0,00	0,00	0,00	0,00	0,00	0,00
TOTAL	93,00	116,00	0,00	412,00	0,00	34,00	0,00	77,00	0,00	121,00	0,00	0,00

* Comptabiliser les puéricultrices du cadre d'emplois du décret n° 92-859 du 28 août 1992 modifié et du cadre d'emplois du décret n° 2014-923 du 18 août 2014

2.2.9 Nombre d'heures réalisées au-delà des bornes horaires définies par le cycle de travail n'ayant donné lieu ni à rémunération ni à récupération en 2021

Retour au sommaire

Votre collectivité dispose-t-elle d'un système de décompte des heures réalisées	Non

Si OUI, afficher et renseigner le tableau suivant :

CADRE D'EMPLOIS	Fonctionnaires				Contractuels sur emploi permanent				
	Temps complets		Temps non complets		Temps complets		Temps non complets		
	Nombre d'heures réalisées n'ayant donné lieu ni à rémunération ni à récupération en 2021		Nombre d'heures réalisées n'ayant donné lieu ni à rémunération ni à récupération en 2021		Nombre d'heures réalisées n'ayant donné lieu ni à rémunération ni à récupération en 2021		Nombre d'heures réalisées n'ayant donné lieu ni à rémunération ni à récupération en 2021		
	Hommes	Femmes	Hommes	Femmes	Hommes	Femmes	Hommes	Femmes	
Administrateurs	0	0	0	0	0	0	0	0	20
Attachés	0	0	0	0	0	0	0	0	21
Secrétaires de mairie	0	0	0	0	0	0	0	0	22
Rédacteurs	0	0	0	0	0	0	0	0	23
Adjoints administratifs	0	0	0	0	0	0	0	0	24
FILIERE ADMINISTRATIVE	0	0	0	0	0	0	0	0	25
Ingénieurs en chef	0	0	0	0	0	0	0	0	26
Ingénieurs	0	0	0	0	0	0	0	0	27
Techniciens	0	0	0	0	0	0	0	0	28
Agents de maîtrise	0	0	0	0	0	0	0	0	29
Adjoints techniques	0	0	0	0	0	0	0	0	30
Adjoints techniques des établissements d'enseignement	0	0	0	0	0	0	0	0	31
FILIERE TECHNIQUE	0	0	0	0	0	0	0	0	32
Conservateurs du patrimoine	0	0	0	0	0	0	0	0	33
Conservateurs des bibliothèques	0	0	0	0	0	0	0	0	34
Attachés de conservation du patrimoine	0	0	0	0	0	0	0	0	35
Bibliothécaires	0	0	0	0	0	0	0	0	36
Directeurs d'établissements d'enseignement artistique	0	0	0	0	0	0	0	0	37
Professeurs d'enseignement artistique	0	0	0	0	0	0	0	0	38
Assistants de conservation du patrimoine et des bibliothèques	0	0	0	0	0	0	0	0	39
Assistants d'enseignement artistique	0	0	0	0	0	0	0	0	40
Adjoints territoriaux du patrimoine	0	0	0	0	0	0	0	0	41
FILIERE CULTURELLE	0	0	0	0	0	0	0	0	42
Conseillers des APS	0	0	0	0	0	0	0	0	43
Educateurs des APS	0	0	0	0	0	0	0	0	44
Opérateurs des APS	0	0	0	0	0	0	0	0	45
FILIERE SPORTIVE	0	0	0	0	0	0	0	0	46
Conseillers socio-éducatifs	0	0	0	0	0	0	0	0	47
Assistants socio-éducatifs	0	0	0	0	0	0	0	0	48
Educateurs de jeunes enfants	0	0	0	0	0	0	0	0	49
Moniteurs-éducateurs et intervenants familiaux	0	0	0	0	0	0	0	0	50
Agents spécialisés des écoles maternelles (ASEM)	0	0	0	0	0	0	0	0	51
Agents sociaux	0	0	0	0	0	0	0	0	52
FILIERE SOCIALE	0	0	0	0	0	0	0	0	53
Médecins	0	0	0	0	0	0	0	0	54
Psychologues	0	0	0	0	0	0	0	0	55
Sages-femmes	0	0	0	0	0	0	0	0	56
Cadres de santé paramédicaux	0	0	0	0	0	0	0	0	57
Puéricultrices cadres de santé	0	0	0	0	0	0	0	0	58
Puéricultrices*	0	0	0	0	0	0	0	0	59
Cadres de santé infirmiers, rééducateurs et assistants médico-techniques	0	0	0	0	0	0	0	0	60
Infirmiers en soins généraux	0	0	0	0	0	0	0	0	61
Infirmiers	0	0	0	0	0	0	0	0	62
Auxiliaires de puériculture	0	0	0	0	0	0	0	0	63
Auxiliaires de soins	0	0	0	0	0	0	0	0	64
FILIERE MEDICO-SOCIALE	0	0	0	0	0	0	0	0	65
Masseurs-kinésithérapeutes, psychomotriciens et orthophonistes	0	0	0	0	0	0	0	0	66
Pédicures-podologues, ergothérapeutes, orthoptistes et manipulateurs d'électroradiologie médicale	0	0	0	0	0	0	0	0	67
Biologistes, vétérinaires, pharmaciens	0	0	0	0	0	0	0	0	68
Techniciens paramédicaux	0	0	0	0	0	0	0	0	69
FILIERE MEDICO-TECHNIQUE	0	0	0	0	0	0	0	0	70
Directeur de police municipale	0	0	0	0	0	0	0	0	71
Chefs de service de police municipale	0	0	0	0	0	0	0	0	72
Agents de police municipale	0	0	0	0	0	0	0	0	73
Gardes-champêtres	0	0	0	0	0	0	0	0	74
FILIERE POLICE MUNICIPALE	0	0	0	0	0	0	0	0	75
Contrôleurs, colonels	0	0	0	0	0	0	0	0	76
Capitaines, commandants, lieutenants-colonels	0	0	0	0	0	0	0	0	77
Médecins, pharmaciens	0	0	0	0	0	0	0	0	78
Lieutenants	0	0	0	0	0	0	0	0	79
Cadres de santé	0	0	0	0	0	0	0	0	80
Infirmiers	0	0	0	0	0	0	0	0	81
Sous-officiers	0	0	0	0	0	0	0	0	82
Sapeurs et caporaux	0	0	0	0	0	0	0	0	83
FILIERE INCENDIE-SECOURS	0	0	0	0	0	0	0	0	84
Animateurs	0	0	0	0	0	0	0	0	85
Adjoints d'animation	0	0	0	0	0	0	0	0	86
FILIERE ANIMATION	0	0	0	0	0	0	0	0	
TOTAL	0	0	0	0	0	0	0	0	

* Comptabiliser les puéricultrices du cadre d'emplois du décret n° 92-859 du 28 août 1992 modifié et du cadre d'emplois du décret n° 2014-923 du 18 août 2014.

2.3.1 Informations relatives au temps partiel prévu par l'article 60 de la loi n° 84-53 du 26 janvier 1984

Retour au sommaire

		Hommes	Femmes	Total
2.3.1.1	Nombre de demandes présentées	0	6	6
2.3.1.2	Nombre de demandes acceptées	0	6	6
2.3.1.3	Nombre de premières demandes satisfaites	0	2	2
2.3.1.4	Nombre de modifications de quotités	0	0	0
2.3.1.5	Nombre de retours au temps plein	0	0	0

2.3.1.1 il s'agit du nombre de demandes présentées et non du nombre d'agents ayant présenté des demandes au cours de l'année. (Un

2.3.1.2 il s'agit du nombre de demandes acceptées et non du nombre d'agents ayant présenté des demandes au cours de l'année. (Un

2.3.1.4 il s'agit du nombre de modifications présentées par des agents occupant un emploi permanent à temps complet et exerçant leurs

2.3.1.5 il s'agit du nombre d'agents occupant un emploi à temps complet et exerçant leurs fonctions à temps partiel choisi qui ne renouvellent pas leur demande de travail à temps partiel.

.

2.3.2 Quotité de temps de travail des fonctionnaires occupant un emploi à temps complet rémunérés au 31/12/2021par filière, cadre d'emplois et selon le sexe

Retour au sommaire

Champ : le tableau qui suit concerne les agents fonctionnaires titulaires et stagiaires occupant un emploi à temps complet rémunérés au 31/12/2021.

	FONCTIONNAIRES occupant un poste à TEMPS COMPLET et exerçant leurs fonctions à :								Total	
	TEMPS PLEIN		Tout type de TEMPS PARTIEL (sauf thérapeutique)							
	100%		Moins de 80%		de 80% à moins de 90%		90% et plus			
	Hommes 2.3.2(1)	Femmes 2.3.2(2)	Hommes 2.3.2(3)	Femmes 2.3.2(4)	Hommes 2.3.2(5)	Femmes 2.3.2(6)	Hommes 2.3.2(7)	Femmes 2.3.2(8)	Hommes	Femmes
FILIERE ADMINISTRATIVE										
Administrateurs	0	0	0	0	0	0	0	0	0	0
Attachés	1	3	0	0	0	1	0	0	1	4
Secrétaires de mairie	0	0	0	0	0	0	0	0	0	0
Rédacteurs	0	3	0	0	0	1	0	0	0	4
Adjoints administratifs	3	10	0	0	0	0	0	0	3	10
FILIERE ADMINISTRATIVE	4	16	0	0	0	2	0	0	4	18
FILIERE TECHNIQUE										
Ingénieurs en chef	0	0	0	0	0	0	0	0	0	0
Ingénieurs	2	0	0	0	0	0	0	0	2	0
Techniciens	2	0	0	0	0	0	0	0	2	0
Agents de maîtrise	0	0	0	0	0	0	0	0	0	0
Adjoints techniques	5	4	0	0	0	0	0	0	5	4
Adjoints techniques des établissements d'enseignement	0	0	0	0	0	0	0	0	0	0
FILIERE TECHNIQUE	9	4	0	0	0	0	0	0	9	4
FILIERE CULTURELLE										
Conservateurs du patrimoine	0	0	0	0	0	0	0	0	0	0
Conservateurs des bibliothèques	0	0	0	0	0	0	0	0	0	0
Attachés de conservation du patrimoine	0	0	0	0	0	0	0	0	0	0
Bibliothécaires	0	0	0	0	0	0	0	0	0	0
Directeurs d'établissements d'enseignement artistique	0	0	0	0	0	0	0	0	0	0
Professeurs d'enseignement artistique	0	0	0	0	0	0	0	0	0	0
Assistants de conservation du patrimoine et des bibliothèques	0	0	0	0	0	0	0	0	0	0
Assistants d'enseignement artistique	0	0	0	0	0	0	0	0	0	0
Adjoints territoriaux du patrimoine	0	1	0	0	0	0	0	0	0	1
FILIERE CULTURELLE	0	1	0	0	0	0	0	0	0	1
FILIERE SPORTIVE										
Conseillers des APS	0	0	0	0	0	0	0	0	0	0
Educateurs des APS	0	0	0	0	0	0	0	0	0	0
Opérateurs des APS	0	0	0	0	0	0	0	0	0	0
FILIERE SPORTIVE	0	0	0	0	0	0	0	0	0	0
FILIERE SOCIALE										
Conseillers socio-éducatifs	0	0	0	0	0	0	0	0	0	0
Assistants socio-éducatifs	0	1	0	0	0	0	0	0	0	1
Educateurs de jeunes enfants	0	2	0	0	0	0	0	0	0	2
Moniteurs-éducateurs et intervenants familiaux	0	0	0	0	0	0	0	0	0	0
Agents spécialisés des écoles maternelles (ASEM)	0	0	0	0	0	0	0	0	0	0
Agents sociaux	0	8	0	0	0	2	0	0	0	10
FILIERE SOCIALE	0	11	0	0	0	2	0	0	0	13
FILIERE MEDICO-SOCIALE										
Médecins	0	0	0	0	0	0	0	0	0	0
Psychologues	0	0	0	0	0	0	0	0	0	0
Sages-femmes	0	0	0	0	0	0	0	0	0	0
Cadres de santé paramédicaux	0	0	0	0	0	0	0	0	0	0
Puéricultrices cadres de santé	0	0	0	0	0	0	0	0	0	0
Puéricultrices*	0	0	0	0	0	0	0	0	0	0
Cadres de santé infirmiers, rééducateurs et assistants médico-techniques	0	0	0	0	0	0	0	0	0	0
Infirmiers en soins généraux	0	1	0	0	0	0	0	0	0	1
Infirmiers	0	0	0	0	0	0	0	0	0	0
Auxiliaires de puériculture	0	6	0	0	0	0	0	0	0	6
Auxiliaires de soins	0	0	0	0	0	0	0	0	0	0
FILIERE MEDICO-SOCIALE	0	7	0	0	0	0	0	0	0	7
FILIERE MEDICO-TECHNIQUE										
Masseurs-kinésithérapeutes, psychomotriciens et orthophonistes	0	0	0	0	0	0	0	0	0	0
Pédicures-podologues, ergothérapeutes, orthoptistes et manipulateurs d'électroradiologie médicale	0	0	0	0	0	0	0	0		
Biologistes, vétérinaires, pharmaciens	0	0	0	0	0	0	0	0		
Techniciens paramédicaux	0	0	0	0	0	0	0	0	0	0
FILIERE MEDICO-TECHNIQUE	0	0	0	0	0	0	0	0	0	0
FILIERE POLICE MUNICIPALE										
Directeurs de police municipale	0	0	0	0	0	0	0	0	0	0
Chefs de service de police municipale	0	0	0	0	0	0	0	0	0	0
Agents de police municipale	0	0	0	0	0	0	0	0	0	0
Gardes-champêtres	0	0	0	0	0	0	0	0	0	0
FILIERE POLICE MUNICIPALE	0	0	0	0	0	0	0	0	0	0
FILIERE INCENDIE ET SECOURS										
Contrôleurs, colonels	0	0	0	0	0	0	0	0	0	0
Capitaines, commandants, lieutenants-colonels	0	0	0	0	0	0	0	0	0	0
Médecins, pharmaciens	0	0	0	0	0	0	0	0	0	0
Lieutenants	0	0	0	0	0	0	0	0	0	0
Cadres de santé	0	0	0	0	0	0	0	0	0	0
Infirmiers	0	0	0	0	0	0	0	0	0	0
Sous-officiers	0	0	0	0	0	0	0	0	0	0
Sapeurs et caporaux	0	0	0	0	0	0	0	0	0	0
FILIERE INCENDIE-SECOURS	0	0	0	0	0	0	0	0	0	0
FILIERE ANIMATION										
Animateurs	2	2	0	0	0	0	0	0	2	2
Adjoints d'animation	4	3	0	0	0	1	0	0	4	4
FILIERE ANIMATION	6	5	0	0	0	1	0	0	6	6
TOTAL	19	44	0	0	0	5	0	0	19	49

**comptabiliser les puéricultrices du cadre d'emplois du décret n° 92-859 du 28 août 1992 modifié et du cadre d'emplois du décret n° 2014-923 du 18 août 2014.*

2.3.3 Nombre de fonctionnaires bénéficiaires d'un temps partiel de droit ou sur autorisation par catégorie et sexe

Retour au sommaire

Champ : le tableau qui suit concerne les agents fonctionnaires occupant un emploi à temps complet et exerçant à temps partiel, rémunérés au 31/12/2021.

		Temps partiel de droit	Temps partiel sur autorisation
Catégorie A	Hommes	0	0
	Femmes	0	1
	Total	0	1
Catégorie B	Hommes	0	0
	Femmes	1	0
	Total	1	0
Catégorie C	Hommes	0	0
	Femmes	3	0
	Total	3	0

2.3.4 Quotité de temps de travail des contractuels occupant un emploi permanent à temps complet et rémunérés au 31/12/2021 par filière, cadre d'emplois et selon le sexe

Retour au sommaire

Champ : le tableau qui suit concerne les agents contractuels sur un emploi permanent à temps complet, rémunérés au 31/12/2021

	CONTRACTUELS sur emploi permanent occupant un poste à TEMPS COMPLET et exerçant leurs fonctions à :								Total	
	TEMPS PLEIN		Tout type de TEMPS PARTIEL (sauf thérapeutique)							
	100%		Moins de 80%		de 80% à moins de 90%		90% et plus			
	Hommes 2.3.4(1)	Femmes 2.3.4(2)	Hommes 2.3.4(3)	Femmes 2.3.4(4)	Hommes 2.3.4(5)	Femmes 2.3.4(6)	Hommes 2.3.4(7)	Femmes 2.3.4(8)	Hommes	Femmes
FILIERE ADMINISTRATIVE										
Administrateurs	0	0	0	0	0	0	0	0	0	0
Attachés	0	4	0	0	0	0	0	0	0	4
Secrétaires de mairie	0	0	0	0	0	0	0	0	0	0
Rédacteurs	0	0	0	0	0	0	0	0	0	0
Adjoints administratifs	1	0	0	0	0	0	0	0	1	0
FILIERE ADMINISTRATIVE	1	4	0	0	0	0	0	0	1	4
FILIERE TECHNIQUE										
Ingénieurs en chef	0	0	0	0	0	0	0	0	0	0
Ingénieurs	0	0	0	0	0	0	0	0	0	0
Techniciens	0	0	0	0	0	0	0	0	0	0
Agents de maîtrise	0	0	0	0	0	0	0	0	0	0
Adjoints techniques	0	0	0	0	0	0	0	0	0	0
Adjoints techniques des établissements d'enseignement	0	0	0	0	0	0	0	0	0	0
FILIERE TECHNIQUE	0	0	0	0	0	0	0	0	0	0
FILIERE CULTURELLE										
Conservateurs du patrimoine	0	0	0	0	0	0	0	0	0	0
Conservateurs des bibliothèques	0	0	0	0	0	0	0	0	0	0
Attachés de conservation du patrimoine	0	0	0	0	0	0	0	0	0	0
Bibliothécaires	0	0	0	0	0	0	0	0	0	0
Directeurs d'établissements d'enseignement artistique	0	0	0	0	0	0	0	0	0	0
Professeurs d'enseignement artistique	0	0	0	0	0	0	0	0	0	0
Assistants de conservation du patrimoine et des bibliothèques	0	0	0	0	0	0	0	0	0	0
Assistants d'enseignement artistique	0	0	0	0	0	0	0	0	0	0
Adjoints territoriaux du patrimoine	0	0	0	0	0	0	0	0	0	0
FILIERE CULTURELLE	0	0	0	0	0	0	0	0	0	0
FILIERE SPORTIVE										
Conseillers des APS	0	0	0	0	0	0	0	0	0	0
Educateurs des APS	0	0	0	0	0	0	0	0	0	0
Opérateurs des APS	0	0	0	0	0	0	0	0	0	0
FILIERE SPORTIVE	0	0	0	0	0	0	0	0	0	0
FILIERE SOCIALE										
Conseillers socio-éducatifs	0	0	0	0	0	0	0	0	0	0
Assistants socio-éducatifs	0	0	0	0	0	0	0	0	0	0
Educateurs de jeunes enfants	0	0	0	0	0	0	0	0	0	0
Moniteurs-éducateurs et intervenants familiaux	0	0	0	0	0	0	0	0	0	0
Agents spécialisés des écoles maternelles (ASEM)	0	0	0	0	0	0	0	0	0	0
Agents sociaux	0	1	0	0	0	0	0	0	0	1
FILIERE SOCIALE	0	1	0	0	0	0	0	0	0	1
FILIERE MEDICO-SOCIALE										
Médecins	0	0	0	0	0	0	0	0	0	0
Psychologues	0	0	0	0	0	0	0	0	0	0
Sages-femmes	0	0	0	0	0	0	0	0	0	0
Cadres de santé paramédicaux	0	0	0	0	0	0	0	0	0	0
Puéricultrices cadres de santé	0	0	0	0	0	0	0	0	0	0
Puéricultrices*	0	0	0	0	0	1	0	0	0	1
Cadres de santé infirmiers, rééducateurs et assistants médico-techniques	0	0	0	0	0	0	0	0	0	0
Infirmiers en soins généraux	0	0	0	0	0	0	0	0	0	0
Infirmiers	0	0	0	0	0	0	0	0	0	0
Auxiliaires de puériculture	0	0	0	0	0	0	0	0	0	0
Auxiliaires de soins	0	0	0	0	0	0	0	0	0	0
FILIERE MEDICO-SOCIALE	0	0	0	0	0	1	0	0	0	1
FILIERE MEDICO-TECHNIQUE										
Masseurs-kinésithérapeutes, psychomotriciens et orthophonistes	0	0	0	0	0	0	0	0	0	0
Pédicures-podologues, ergothérapeutes, orthoptistes et manipulateurs d'électroradiologie médicale	0	0	0	0	0	0	0	0	0	0
Biologistes, vétérinaires, pharmaciens	0	0	0	0	0	0	0	0	0	0
Techniciens paramédicaux	0	0	0	0	0	0	0	0	0	0
FILIERE MEDICO-TECHNIQUE	0	0	0	0	0	0	0	0	0	0
FILIERE POLICE MUNICIPALE										
Directeur de police municipale	0	0	0	0	0	0	0	0	0	0
Chefs de service de police municipale	0	0	0	0	0	0	0	0	0	0
Agents de police municipale	0	0	0	0	0	0	0	0	0	0
Gardes-champêtres	0	0	0	0	0	0	0	0	0	0
FILIERE POLICE MUNICIPALE	0	0	0	0	0	0	0	0	0	0
FILIERE INCENDIE ET SECOURS										
Contrôleurs, colonels	0	0	0	0	0	0	0	0	0	0
Capitaines, commandants, lieutenants-colonels	0	0	0	0	0	0	0	0	0	0
Médecins, pharmaciens	0	0	0	0	0	0	0	0	0	0
Lieutenants	0	0	0	0	0	0	0	0	0	0
Cadres de santé	0	0	0	0	0	0	0	0	0	0
Infirmiers	0	0	0	0	0	0	0	0	0	0
Sous-officiers	0	0	0	0	0	0	0	0	0	0
Sapeurs et caporaux	0	0	0	0	0	0	0	0	0	0
FILIERE INCENDIE-SECOURS	0	0	0	0	0	0	0	0	0	0
FILIERE ANIMATION										
Animateurs	0	1	0	0	0	0	0	0	0	1
Adjoints d'animation	1	0	0	0	0	0	0	0	1	0
FILIERE ANIMATION	1	1	0	0	0	0	0	0	1	1
TOTAL	2	6	0	0	0	1	0	0	2	7

** Comptabiliser les puéricultrices du cadre d'emplois du décret n° 92-859 du 28 août 1992 modifié et du cadre d'emplois du décret n° 2014-923 du 18 août 2014.*

2.3.5 Nombre d'agents contractuels bénéficiaires d'un temps partiel de droit ou sur autorisation par catégorie et sexe

Retour au sommaire

Champ : le tableau qui suit concerne les agents contractuels sur un emploi permanent à temps complet et exerçant à temps partiel, rémunérés au 31/12/2021.

		Temps partiel de droit	Temps partiel sur autorisation
		2.3.5(1)	2.3.5(2)
Catégorie A	**Hommes**	0	0
	Femmes	1	0
	Total	1	0
Catégorie B	**Hommes**	0	0
	Femmes	0	0
	Total	0	0
Catégorie C	**Hommes**	0	0
	Femmes	0	0
	Total	0	0

2.3.6 Nombre de fonctionnaires et d'agents contractuels bénéficiaires de plein droit d'un temps partiel annualisé à l'issue de leur congé de maternité, d'adoption ou de paternité et d'accueil de l'enfant

Retour au sommaire

Avez-vous délibéré sur l'octroi d'un temps partiel annualisé de droit pour vos agents ?	Ne sait pas

Si OUI, afficher et compléter le tableau suivant :

	FONCTIONNAIRES		CONTRACTUELS	
	Hommes	Femmes	Hommes	Femmes
Catégorie A	0	0	0	0
Catégorie B	0	0	0	0
Catégorie C	0	0	0	0
Total	0	0	0	0

2.4.1 Nombre de demandes d'exercice des fonctions dans le cadre du télétravail, de refus prononcés et d'agents exerçant leur fonctions dans le cadre du télétravail par sexe, par catégorie hiérarchique et par filière

Retour au sommaire

Avez-vous délibéré sur la mise en place du télétravail ?	Non

Si OUI, afficher et renseigner le tableau suivant :

Champ : le tableau qui suit concerne les agents présents dans la collectivité locale au 31/12/2021.

		Hommes			Femmes		
		Catégorie A	Catégorie B	Catégorie C	Catégorie A	Catégorie B	Catégorie C
Nombre d'agents ayant demandé à bénéficier du télétravail au cours de l'année 2021	**FILIERE ADMINISTRATIVE**	0	0	0	0	0	0
	FILIERE TECHNIQUE	0	0	0	0	0	0
	FILIERE CULTURELLE	0	0	0	0	0	0
	FILIERE SPORTIVE	0	0	0	0	0	0
	FILIERE SOCIALE	0	0	0	0	0	0
	FILIERE MEDICO-SOCIALE	0	0	0	0	0	0
	FILIERE MEDICO-TECHNIQUE	0	0	0	0	0	0
	FILIERE POLICE MUNICIPALE	0	0	0	0	0	0
	FILIERE INCENDIE ET SECOURS	0	0	0	0	0	0
	FILIERE ANIMATION	0	0	0	0	0	0
	TOTAL	0	0	0	0	0	0
Nombre d'agents dont la demande d'exercice des fonctions en télétravail a été rejetée	**FILIERE ADMINISTRATIVE**	0	0	0	0	0	0
	FILIERE TECHNIQUE	0	0	0	0	0	0
	FILIERE CULTURELLE	0	0	0	0	0	0
	FILIERE SPORTIVE	0	0	0	0	0	0
	FILIERE SOCIALE	0	0	0	0	0	0
	FILIERE MEDICO-SOCIALE	0	0	0	0	0	0
	FILIERE MEDICO-TECHNIQUE	0	0	0	0	0	0
	FILIERE POLICE MUNICIPALE	0	0	0	0	0	0
	FILIERE INCENDIE ET SECOURS	0	0	0	0	0	0
	FILIERE ANIMATION	0	0	0	0	0	0
	TOTAL	0	0	0	0	0	0
Nombre d'agents exerçant leurs fonctions dans le cadre du télétravail (article 133 de la loi du 12 mars 2012) au 31/12/2021	**FILIERE ADMINISTRATIVE**	0	0	0	0	0	0
	FILIERE TECHNIQUE	0	0	0	0	0	0
	FILIERE CULTURELLE	0	0	0	0	0	0
	FILIERE SPORTIVE	0	0	0	0	0	0
	FILIERE SOCIALE	0	0	0	0	0	0
	FILIERE MEDICO-SOCIALE	0	0	0	0	0	0
	FILIERE MEDICO-TECHNIQUE	0	0	0	0	0	0
	FILIERE POLICE MUNICIPALE	0	0	0	0	0	0
	FILIERE INCENDIE ET SECOURS	0	0	0	0	0	0
	FILIERE ANIMATION	0	0	0	0	0	0
	TOTAL	0	0	0	0	0	0

Définition du télétravail : Article L. 1222-9 du Code du travail :

Article 133 de la loi du 12 mars 2012 :

Les fonctionnaires relevant de la loi n° 83-634 du 13 juillet 1983 portant droits et obligations des fonctionnaires peuvent exercer leurs fonctions dans le cadre du télétravail tel qu'il est défini au premier alinéa de l'article L. 1222-9 du code du travail. L'exercice des fonctions en télétravail est accordé à la demande du fonctionnaire et après accord du chef de service. Il peut y être mis fin à tout moment, sous réserve d'un délai de prévenance. Les fonctionnaires télétravailleurs bénéficient des droits prévus par la législation et la réglementation applicables aux agents exerçant leurs fonctions dans les locaux de leur employeur public.

Le présent article est applicable aux agents publics non fonctionnaires et aux magistrats. Un décret en Conseil d'Etat fixe, après concertation avec les organisations syndicales représentatives de la fonction publique, les conditions d'application du présent article, notamment en ce qui concerne les modalités d'organisation du télétravail et les conditions dans lesquelles la commission administrative paritaire compétente peut être saisie par le fonctionnaire intéressé en cas de refus opposé à sa demande de télétravail ainsi que les possibilités de recours ponctuel au télétravail.

2.4.2 Modalités d'exercice des fonctions exercées dans le cadre du télétravail

Retour au sommaire

Avez-vous délibéré sur l'octroi d'une allocation forfaitaire de télétravail ?	Non

Si OUI, afficher et renseigner le tableau suivant :

Nombre d'agents autorisés à travailler :	Hommes			Femmes			TOTAL
	Catégorie A	Catégorie B	Catégorie C	Catégorie A	Catégorie B	Catégorie C	
- de manière ponctuelle	0	0	0	0	0	0	**0**
- de manière régulière	0	0	0	0	0	0	**0**
- depuis leur domicile ou un autre lieu privé	0	0	0	0	0	0	**0**
- depuis un lieu professionnel mis à disposition par l'employeur	0	0	0	0	0	0	**0**
- depuis un lieu professionnel autre que ceux mis à disposition par l'employeur	0	0	0	0	0	0	**0**
- avec leur équipement personnel	0	0	0	0	0	0	**0**
- sur des jours fixes	0	0	0	0	0	0	**0**
- sur des jours flottants	0	0	0	0	0	0	**0**
- un jour par semaine	0	0	0	0	0	0	**0**
- deux jours par semaine	0	0	0	0	0	0	**0**
- trois jours par semaine	0	0	0	0	0	0	**0**
- plus de trois jours par semaine en raison de sa situation personnelle (état de santé, handicap, grossesse, etc.)	0	0	0	0	0	0	**0**
- plus de trois jours par semaine en raison d'une situation exceptionnelle	0	0	0	0	0	0	**0**

Rémunérations 3.1.1 — Rémunérations des fonctionnaires ayant travaillé au moins un jour durant l'année 2021

Retour au sommaire

Champ : fonctionnaires ayant travaillé au moins un jour au cours de l'année 2021.

3.1.1.0 - Au 31/12/2021, avez-vous mis en place le RIFSEEP pour vos agents fonctionnaires pour au moins un cadre d'emplois ?	Oui

Si OUI, afficher les deux questions suivantes :

Avez-vous mis en place le RIFSEEP pour l'ensemble des cadres d'emplois éligibles	Oui
Avez-vous délibéré sur la mise en place d'une part CIA ?	Oui

3.1.1 - FONCTIONNAIRES SUR EMPLOI PERMANENT	Montant total des rémunérations annuelles brutes (hors charges patronales)		dont primes et indemnités (à l'exception des frais de déplacement)		dont nouvelle bonification indiciaire (NBI)		dont complément de traitement indiciaire (CTI)		dont heures supplémentaires ou complémentaires		dont SFT		dont IR	
	3.1.1.1		3.1.1.2		3.1.1.3		3.1.1.4		3.1.1.5		3.1.1.6		3.1.1.7	
	Hommes	Femmes	Hommes	Femmes	Hommes	Femmes	Hommes	Femmes	Hommes	Femmes	Hommes	Femmes	Hommes	Femmes
FILIERE ADMINISTRATIVE	129 231	568 811	45 981	105 232	1 723	7 272	0	0	0	1 657	886	3 502	0	0
Catégorie A	57 116	153 195	26 063	32 491	1 372	2 609	0	0	0	51	859	83	0	0
Catégorie B	0	137 079	0	32 432	0	1 886	0	0	0	0	0	2 257	0	0
Catégorie C	72 115	278 537	19 918	40 309	351	2 777	0	0	0	1 606	27	1 162	0	0
FILIERE TECHNIQUE	266 615	131 501	53 149	12 569	2 014	0	0	0	0	0	1 485	1 174	0	0
Catégorie A	84 476	0	23 735	0	1 171	0	0	0	0	0	13	0	0	0
Catégorie B	46 252	0	8 878	0	843	0	0	0	0	0	221	0	0	0
Catégorie C	135 887	131 501	20 536	12 569	0	0	0	0	0	0	1 251	1 174	0	0
FILIERE CULTURELLE	0	24 497	0	3 180	0	562	0	0	0	0	0	885	0	0
Catégorie A	0	0	0	0	0	0	0	0	0	0	0	0	0	0
Catégorie B	0	0	0	0	0	0	0	0	0	0	0	0	0	0
Catégorie C	0	24 497	0	3 180	0	562	0	0	0	0	0	885	0	0
FILIERE SPORTIVE	0	0	0	0	0	0	0	0	0	0	0	0	0	0
Catégorie A	0	0	0	0	0	0	0	0	0	0	0	0	0	0
Catégorie B	0	0	0	0	0	0	0	0	0	0	0	0	0	0
Catégorie C	0	0	0	0	0	0	0	0	0	0	0	0	0	0
FILIERE SOCIALE	14 493	333 491	1 642	32 036	0	1 346	0	0	0	1 959	0	5 095	0	0
Catégorie A	0	89 118	0	13 894	0	1 346	0	0	0	0	0	896	0	0
Catégorie B	0	0	0	0	0	0	0	0	0	0	0	0	0	0
Catégorie C	14 493	244 373	1 642	18 142	0	0	0	0	0	1 959	0	4 199	0	0
FILIERE MEDICO-SOCIALE	0	174 027	0	19 412	0	843	0	0	0	354	0	3 136	0	0
Catégorie A	0	34 582	0	8 482	0	843	0	0	0	0	0	0	0	0
Catégorie B	0	0	0	0	0	0	0	0	0	0	0	0	0	0
Catégorie C	0	139 445	0	10 930	0	0	0	0	0	354	0	3 136	0	0
FILIERE MEDICO-TECHNIQUE	0	0	0	0	0	0	0	0	0	0	0	0	0	0
Catégorie A	0	0	0	0	0	0	0	0	0	0	0	0	0	0
Catégorie B	0	0	0	0	0	0	0	0	0	0	0	0	0	0
Catégorie C	0	0	0	0	0	0	0	0	0	0	0	0	0	0
FILIERE POLICE MUNICIPALE	0	0	0	0	0	0	0	0	0	0	0	0	0	0
Catégorie A	0	0	0	0	0	0	0	0	0	0	0	0	0	0
Catégorie B	0	0	0	0	0	0	0	0	0	0	0	0	0	0
Catégorie C	0	0	0	0	0	0	0	0	0	0	0	0	0	0
FILIERE INCENDIE ET SECOURS	0	0	0	0	0	0	0	0	0	0	0	0	0	0
Catégorie A	0	0	0	0	0	0	0	0	0	0	0	0	0	0
Catégorie B	0	0	0	0	0	0	0	0	0	0	0	0	0	0
Catégorie C	0	0	0	0	0	0	0	0	0	0	0	0	0	0
FILIERE ANIMATION	213 780	289 006	38 374	39 505	1 311	0	0	0	1 477	2 251	4 013	1 727	0	0
Catégorie B	33 095	54 322	4 304	8 551	609	0	0	0	0	0	183	28	0	0
Catégorie C	180 685	234 684	34 070	30 954	702	0	0	0	1 477	2 251	3 830	1 699	0	0
Total	624 119	1 521 333	139 146	211 934	5 048	10 023	0	0	1 477	6 221	6 384	15 519	0	0

Rémunérations 3.2.1 — Rémunérations des contractuels occupant un emploi permanent ayant travaillé au moins un jour durant de l'année 2021

Champ : contractuels sur un emploi permanent, ayant travaillé au moins un jour au cours de l'année 2021.

3.2.1.0 - Au 31/12/2021, avez-vous mis en place le RIFSEEP pour vos agents contractuels occupant un emploi permanent ?	Non

Si OUI, afficher la question suivante :

Avez-vous mis en place le RIFSEEP pour l'ensemble des cadres d'emplois éligibles	(Vide)

3.2.1 - CONTRACTUELS SUR EMPLOI PERMANENT	Montant total des rémunérations annuelles brutes (hors charges patronales) 3.2.1.1		dont primes et indemnités 3.2.1.2		dont complément de traitement indiciaire (CTI) 3.2.1.3		dont heures supplémentaires ou complémentaires 3.2.1.4	
	Hommes	Femmes	Hommes	Femmes	Hommes	Femmes	Hommes	Femmes
FILIERE ADMINISTRATIVE	23 680	148 369	500	607	0	0	0	1 802
Catégorie A	0	148 369	0	607	0	0	0	1 802
Catégorie B	0	0	0	0	0	0	0	0
Catégorie C	23 680	0	500	0	0	0	0	0
FILIERE TECHNIQUE	0	14 228	0	0	0	0	0	296
Catégorie A	0	0	0	0	0	0	0	0
Catégorie B	0	0	0	0	0	0	0	0
Catégorie C	0	14 228	0	0	0	0	0	296
FILIERE CULTURELLE	0	0	0	0	0	0	0	0
Catégorie A	0	0	0	0	0	0	0	0
Catégorie B	0	0	0	0	0	0	0	0
Catégorie C	0	0	0	0	0	0	0	0
FILIERE SPORTIVE	0	0	0	0	0	0	0	0
Catégorie A	0	0	0	0	0	0	0	0
Catégorie B	0	0	0	0	0	0	0	0
Catégorie C	0	0	0	0	0	0	0	0
FILIERE SOCIALE	0	64 591	0	0	0	0	0	74
Catégorie A	0	0	0	0	0	0	0	0
Catégorie B	0	0	0	0	0	0	0	0
Catégorie C	0	64 591	0	0	0	0	0	74
FILIERE MEDICO-SOCIALE	0	18 063	0	0	0	0	0	0
Catégorie A	0	18 063	0	0	0	0	0	0
Catégorie B	0	0	0	0	0	0	0	0
Catégorie C	0	0	0	0	0	0	0	0
FILIERE MEDICO-TECHNIQUE	0	0	0	0	0	0	0	0
Catégorie A	0	0	0	0	0	0	0	0
Catégorie B	0	0	0	0	0	0	0	0
Catégorie C	0	0	0	0	0	0	0	0
FILIERE POLICE MUNICIPALE	0	0	0	0	0	0	0	0
Catégorie A	0	0	0	0	0	0	0	0
Catégorie B	0	0	0	0	0	0	0	0
Catégorie C	0	0	0	0	0	0	0	0
FILIERE INCENDIE ET SECOURS	0	0	0	0	0	0	0	0
Catégorie A	0	0	0	0	0	0	0	0
Catégorie B	0	0	0	0	0	0	0	0
Catégorie C	0	0	0	0	0	0	0	0
FILIERE ANIMATION	7 979	24 184	0	0	0	0	0	0
Catégorie B	0	18 081	0	0	0	0	0	0
Catégorie C	7 979	6 103	0	0	0	0	0	0
Total	31 659	269 435	500	607	0	0	0	2 172

Rémunérations 3.3.1 — Rémunérations des contractuels occupant un emploi NON permanent ayant travaillé au moins un jour durant l'année 2021

Champ : contractuels sur un emploi NON permanent, ayant travaillé au moins un jour au cours de l'année 2021.

	Montant total des rémunérations annuelles brutes	
	Hommes	Femmes
Assistants maternels	0	118 521
Assistants familiaux	0	0
Autres agents sur emploi non permanent (y compris collaborateurs de cabinet)	90 133	194 670
Total	90 133	313 191

Rémunérations 3.4.1 — Indemnisation du chômage pour les titulaires

Pour la gestion de l'indemnisation du chômage de **vos anciens agents TITULAIRES**, vous êtes :
En auto-assurance sans convention de gestion avec Pôle Emploi

	Nombre d'allocataires dans l'année 2021
Anciens titulaires	0
Anciens stagiaires	0

Rémunérations 3.4.2 — Indemnisation du chômage pour les contractuels

Pour la gestion de l'indemnisation du chômage de vos **anciens contractuels :**
Vous avez adhéré au régime d'assurance chômage

	Nombre d'allocataires dans l'année 2021
Si en AUTO-ASSURANCE, afficher et renseigner :	0

Rémunérations 3.4.3 — Maintien des primes en cas de congé de maladie ordinaire

Avez-vous prévu le maintien des primes en cas de congé de maladie ordinaire ?	Oui

3.3.9 Nombre de contractuels ayant bénéficié d'une indemnité de fin de contrat

Retour au sommaire

Votre collectivité a-t-elle versé une indemnité de fin de contrat au cours de l'année ?	Oui

Si OUI, afficher le tableau suivant

CADRE D'EMPLOIS	Fondement du recrutement									Total du nombre de contractuels
	Article 3 I., 1°	Article 3-1	Article 3-2	Article 3-3, 1°	Article 3-3, 2°	Article 3-3, 3°	Article 3-3, 3° bis	Article 3-3, 4°	Article 3-3, 5°	
	Accroissement temporaire d'activité	Remplaçants	Affectés sur un poste vacant	Pas de cadre d'emplois existant	Les besoins des services ou la nature des fonctions le justifient	Tous les emplois pour les communes de moins de 1 000 habitants et les groupements de communes regroupant moins de 15 000 habitants	Tous les emplois pour les communes nouvelles issues de la fusion de communes de moins de 1 000 habitants	Temps non complet des autres collectivités territoriales ou établissements mentionnés à l'article 2 lorsque la quotité de temps de travail est inférieure à 50 %	Communes de moins de 2000 hab. et groupements de communes de moins de 10 000 hab. dont la création ou la suppression dépend de la décision d'une autorité qui s'impose à la collectivité	
FILIERE ADMINISTRATIVE										
Administrateurs	0	0	0	0	0	0	0	0	0	
Attachés	0	0	0	0	0	0	0	0	0	
Secrétaires de mairie	0	0	0	0	0	0	0	0	0	
Rédacteurs	0	0	0	0	0	0	0	0	0	
Adjoints administratifs	0	2	0	0	0	0	0	0	0	
FILIERE ADMINISTRATIVE	0	2	0	0	0	0	0	0	0	0
FILIERE TECHNIQUE										
Ingénieurs en chef	0	0	0	0	0	0	0	0	0	
Ingénieurs	0	0	0	0	0	0	0	0	0	
Techniciens	0	0	0	0	0	0	0	0	0	
Agents de maîtrise	0	0	0	0	0	0	0	0	0	
Adjoints techniques	3	0	0	0	0	0	0	0	0	
Adjoints techniques des établissements d'enseignement	0	0	0	0	0	0	0	0	0	
FILIERE TECHNIQUE	3	0	0	0	0	0	0	0	0	0
FILIERE CULTURELLE										
Conservateurs du patrimoine	0	0	0	0	0	0	0	0	0	
Conservateurs des bibliothèques	0	0	0	0	0	0	0	0	0	
Attachés de conservation du patrimoine	0	0	0	0	0	0	0	0	0	
Bibliothécaires	0	0	0	0	0	0	0	0	0	
Directeurs d'établissements d'enseignement artistique	0	0	0	0	0	0	0	0	0	
Professeurs d'enseignement artistique	0	0	0	0	0	0	0	0	0	
Assistants de conservation du patrimoine et des bibliothèques	0	0	0	0	0	0	0	0	0	
Assistants d'enseignement artistique	0	0	0	0	0	0	0	0	0	
Adjoints territoriaux du patrimoine	0	0	0	0	0	0	0	0	0	
FILIERE CULTURELLE	0	0	0	0	0	0	0	0	0	0
FILIERE SPORTIVE										
Conseillers des APS	0	0	0	0	0	0	0	0	0	
Educateurs des APS	0	0	0	0	0	0	0	0	0	
Opérateurs des APS	0	0	0	0	0	0	0	0	0	
FILIERE SPORTIVE	0	0	0	0	0	0	0	0	0	0
FILIERE SOCIALE										
Conseillers socio-éducatifs	0	0	0	0	0	0	0	0	0	
Assistants socio-éducatifs	0	0	0	0	0	0	0	0	0	
Educateurs de jeunes enfants	0	0	0	0	0	0	0	0	0	
Moniteurs-éducateurs et intervenants familiaux	0	0	0	0	0	0	0	0	0	
Agents spécialisés des écoles maternelles (ASEM)	0	0	0	0	0	0	0	0	0	
Agents sociaux	0	4	0	0	0	0	0	0	0	
FILIERE SOCIALE	0	4	0	0	0	0	0	0	0	0
FILIERE MEDICO-SOCIALE										
Médecins	0	0	0	0	0	0	0	0	0	
Psychologues	0	0	0	0	0	0	0	0	0	
Sages-femmes	0	0	0	0	0	0	0	0	0	
Cadres de santé paramédicaux	0	0	0	0	0	0	0	0	0	
Puéricultrices cadres de santé	0	0	0	0	0	0	0	0	0	
Puéricultrices*	0	0	0	0	0	0	0	0	0	
Cadres de santé infirmiers, rééducateurs et assistants médico-techniques	0	0	0	0	0	0	0	0	0	
Infirmiers en soins généraux	0	0	0	0	0	0	0	0	0	
Infirmiers	0	0	0	0	0	0	0	0	0	
Auxiliaires de puériculture	0	0	0	0	0	0	0	0	0	
Auxiliaires de soins	0	0	0	0	0	0	0	0	0	
FILIERE MEDICO-SOCIALE	0	0	0	0	0	0	0	0	0	0
FILIERE MEDICO-TECHNIQUE										
Masseurs-kinésithérapeutes, psychomotriciens et orthop	0	0	0	0	0	0	0	0	0	
Pédicures-podologues, ergothérapeutes, orthoptistes et manipulateurs d'électroradiologie médicale	0	0	0	0	0	0	0	0	0	
Biologistes, vétérinaires, pharmaciens	0	0	0	0	0	0	0	0	0	
Techniciens paramédicaux	0	0	0	0	0	0	0	0	0	
FILIERE MEDICO-TECHNIQUE	0	0	0	0	0	0	0	0	0	0
FILIERE POLICE MUNICIPALE										
Directeur de police municipale	0	0	0	0	0	0	0	0	0	
Chefs de service de police municipale	0	0	0	0	0	0	0	0	0	
Agents de police municipale	0	0	0	0	0	0	0	0	0	
Gardes-champêtres	0	0	0	0	0	0	0	0	0	
FILIERE POLICE MUNICIPALE	0	0	0	0	0	0	0	0	0	0
FILIERE INCENDIE ET SECOURS										
Contrôleurs, colonels	0	0	0	0	0	0	0	0	0	
Capitaines, commandants, lieutenants-colonels	0	0	0	0	0	0	0	0	0	
Médecins, pharmaciens	0	0	0	0	0	0	0	0	0	
Lieutenants	0	0	0	0	0	0	0	0	0	
Cadres de santé	0	0	0	0	0	0	0	0	0	
Infirmiers	0	0	0	0	0	0	0	0	0	
Sous-officiers	0	0	0	0	0	0	0	0	0	
Sapeurs et caporaux	0	0	0	0	0	0	0	0	0	
FILIERE INCENDIE-SECOURS	0	0	0	0	0	0	0	0	0	0
FILIERE ANIMATION										
Animateurs	0	0	0	0	0	0	0	0	0	
Adjoints d'animation	2	0	0	0	0	0	0	0	0	
FILIERE ANIMATION	2	0	0	0	0	0	0	0	0	0
TOTAL	5	6	0	0	0	0	0	0	0	0

** Comptabiliser les puéricultrices du cadre d'emplois du décret n° 92-859 du 28 août 1992 modifié et du cadre d'emplois du décret n° 2014-923 du 18 août 2014.*

Ecarts de rémunération hommes-femmes

Retour au sommaire

Cet indicateur reprend les informations par ailleurs disponibles dans différents indicateurs du bilan social. Il a pour but de calculer automatiquement les écarts de salaire entre hommes et femmes et n'est pas exporté dans le fichier transmis à la DGCL.

Fonctionnaires	Salaire brut moyen des hommes (en ETPR)	Salaire brut moyen des femmes (en ETPR)	Ecart (en %)
FILIERE ADMINISTRATIVE	34 927	29 626	15,18
Catégorie A	81 594	39 688	51,36
Catégorie B		35 513	
Catégorie C	24 038	24 263	-0,94
FILIERE TECHNIQUE	32 161	22 402	30,34
Catégorie A	47 193		
Catégorie B	37 002		
Catégorie C	25 883	22 402	13,45
FILIERE CULTURELLE		24 497	
Catégorie A			
Catégorie B			
Catégorie C		24 497	
FILIERE SPORTIVE			
Catégorie A			
Catégorie B			
Catégorie C			
FILIERE SOCIALE	21 004	23 958	-14,06
Catégorie A		30 730	
Catégorie B			
Catégorie C	21 004	22 175	-5,58
FILIERE MEDICO-SOCIALE		24 790	
Catégorie A		34 582	
Catégorie B			
Catégorie C		23 164	
FILIERE MEDICO-TECHNIQUE			
Catégorie A			
Catégorie B			
Catégorie C			
FILIERE POLICE MUNICIPALE			
Catégorie A			
Catégorie B			
Catégorie C			
FILIERE INCENDIE ET SECOURS			
Catégorie A			
Catégorie B			
Catégorie C			
FILIERE ANIMATION	25 976	23 401	9,91
Catégorie B	30 644	27 161	11,37
Catégorie C	25 271	22 675	10,27
Total	29 848	25 629	14,13

Contractuels sur emploi permanent	Salaire brut moyen des hommes (en ETPR)	Salaire brut moyen des femmes (en ETPR)	Ecart (en %)
FILIERE ADMINISTRATIVE	23 680	31 040	-31,08
Catégorie A		31 040	
Catégorie B			
Catégorie C	23 680		
FILIERE TECHNIQUE		18 971	
Catégorie A			
Catégorie B			
Catégorie C		18 971	
FILIERE CULTURELLE			
Catégorie A			
Catégorie B			
Catégorie C			
FILIERE SPORTIVE			
Catégorie A			
Catégorie B			
Catégorie C			
FILIERE SOCIALE		20 312	
Catégorie A			
Catégorie B			
Catégorie C		20 312	
FILIERE MEDICO-SOCIALE		26 563	
Catégorie A		26 563	
Catégorie B			
Catégorie C			
FILIERE MEDICO-TECHNIQUE			
Catégorie A			
Catégorie B			
Catégorie C			
FILIERE POLICE MUNICIPALE			
Catégorie A			
Catégorie B			
Catégorie C			
FILIERE INCENDIE ET SECOURS			
Catégorie A			
Catégorie B			
Catégorie C			
FILIERE ANIMATION	24 179	19 194	20,62
Catégorie B		19 235	
Catégorie C	24 179	19 072	21,12
Total	23 804	25 299	-6,28

3.4.0.1 Masse salariale brute annuelle cumulée des dix rémunérations les plus élevées en 2021

Retour au sommaire

Votre collectivité est-elle un département, une région, une collectivité territoriale de plus de 20 000 habitants ou un établissement public de coopération intercommunale à fiscalité propre de plus de 20 000 habitants ?	Non

Si OUI, afficher et compléter le tableau suivant :

	Sommes brutes en euros (hommes)	Sommes brutes en euros (femmes)	Nombre de Hommes bénéficiaires	Nombre de femmes bénéficiaires	Durée cumulée en nombre de mois
Les dix plus hautes rémunérations en 2021	0	0	0	0	0

3.4.7 - Dépenses de fonctionnement de la collectivité et dépenses de personnel

Retour au sommaire

Tous les montants doivent être exprimés en euros (arrondir à l'euro supérieur). ***Opérations réelles, hors opérations d'ordres.***

3.4.7(1)	Montant des dépenses de fonctionnement de la collectivité constatées au compte administratif de l'année de référence **(opérations réelles, hors opérations d'ordre)**	14 338 078
3.4.7(2)	Charges de personnel **(opérations réelles, hors opérations d'ordres)**	4 444 151

Santé et sécurité au travail

4.1.1 Agents affectés à la prévention

Retour au sommaire

Champ : le tableau qui suit concerne les fonctionnaires et contractuels sur emploi permanent, présents en 2021.

	Effectif au 31/12/2021 des agents de la collectivité	Effectif en équivalent temps plein sur 2021
Assistants* de prévention (ex-agents chargés de la mise en œuvre des actions de prévention dans la collectivité)	2	**0**
Conseillers** de prévention (ex-agents chargés de la mise en œuvre des actions de prévention dans la collectivité)	1	**0**
Agents chargés des fonctions d'inspection en hygiène et sécurité dans la collectivité (ACFI) ***, titulaires ou contractuels, agents de la collectivité	0	**0**
Médecins de prévention, titulaires ou contractuels, agents de la collectivité	0	**0**
Infirmiers des services de prévention, titulaires ou contratuels, agents de la collectivité	0	**0**
Autres personnels affectés à la prévention (animateurs, formateurs prévention, personnes en charge de la prévention, ...)	0	**0**

Santé et sécurité au travail

4.1.2 Actions liées à la prévention dans l'année 2021

Champ : les tableaux qui suivent concernent les fonctionnaires et contractuels sur emploi permanent, présents au 31/12/2021

	Montant en euros (arrondi à l'euro supérieur)	Nombre de jours	Nombre d'agents
Formation obligatoire des agents assistants et conseillers chargés de la mise en œuvre des actions de prévention	0	0	0
Formation obligatoire des membres du comité d'hygiène, de sécurité et des conditions de travail	0	0	0
Formation dans le cadre des habilitations	0	0	0
Dépenses relatives aux interventions en matière de prévention et de sécurité (*)	10 310		
Dépenses correspondant aux mesures prises dans l'année pour l'amélioration des conditions de travail. Cet indicateur regroupe l'ensemble des frais liés à l'amélioration des conditions d'hygiène et de prévention (autres formations, investissements, Equipements de Protection Individuelle...)	1 028		

4.1.3 Nombre de visites médicales sur demande de l'agent

Retour au sommaire

Comptabiliser seulement les visites médicales sur demande de l'agent.

	Hommes	Femmes
Nombre de visites médicales spontanées chez le médecin de prévention, en 2021	0	1

Santé et sécurité au travail

4.1.4 Document unique d'évaluation des risques professionnels (DUERP)

Retour au sommaire

Votre collectivité dispose-t-elle d'un document unique d'évaluation des risques professionnels, au 31/12/2021 ?	Oui

Si OUI, afficher et indiquer :

L'année de création du document	**2009**
L'année de la dernière mise à jour	**2021**

Santé et sécurité au travail

4.1.5 Plan de prévention des risques psychosociaux (RPS)

Votre collectivité dispose-t-elle d'un plan de prévention des risques psychosociaux au 31/12/2021 ?	Oui

Santé et sécurité au travail

4.1.6 Démarches de prévention des risques

Votre collectivité a-t-elle mis en place les démarches de prévention suivantes, au cours de l'année 2021 :	
Démarche de prévention des troubles musculo-squelettiques (TMS) ?	En cours
Démarche de prévention des risques cancérogènes, mutagènes, toxiques pour la reproduction (CMR) ?	Non
D'autres démarches de prévention des risques ?	Non

Santé et sécurité au travail

4.1.7 Registre de santé et de sécurité au travail

Votre collectivité dispose-t-elle d'un registre de santé et de sécurité au travail, au 31/12/2021 ?	Oui

Santé et sécurité au travail

4.2.1 Les accidents du travail* reconnus dans l'année 2021 et jours d'arrêt de travail pour des accidents survenus en 2021 ou avant

Retour au sommaire

Champ : le tableau qui suit concerne tous les agents quel que soit leur statut (y compris contractuels sur emploi non permanent), présents au cours de l'année 2021.

Nombre total d'heures rémunérées sur l'année 2021	202 820,80	Si ce total n'est pas correct, vous pouvez le modifier	

Y a-t-il eu des accidents du travail ou des arrêts de travail en lien avec ces accidents en 2021 dans votre collectivité ?	Oui

Si OUI, afficher le tableau suivant :

Cadres d'emplois - Filière	Nombre d'accidents du travail* reconnus dans l'année 2021								Nombre de jours d'arrêts de travail (pour les accidents du travail survenus dans l'année 2021 ou auparavant)			
	Accidents de **SERVICE**				Accidents de **TRAJET**				Accident de **SERVICE**		Accident de **TRAJET**	
	Nombre d'accidents de **SERVICE**		**dont** nombre d'accidents sans arrêt		Nombre d'accidents de **TRAJET**		**dont** nombre d'accidents sans arrêt					
	Hommes	Femmes	Hommes	Femmes	Hommes	Femmes	Hommes	Femmes	Hommes	Femmes	Hommes	Femmes
Administrateurs	0	0	0	0	0	0	0	0	0	0	0	0
Attachés	0	0	0	0	0	1	0	0	0	0	0	4
Secrétaires de mairie	0	0	0	0	0	0	0	0	0	0	0	0
Rédacteurs	0	0	0	0	0	0	0	0	0	0	0	0
Adjoints administratifs	0	0	0	0	0	0	0	0	0	0	0	0
FILIERE ADMINISTRATIVE	0	0	0	0	0	1	0	0	0	0	0	4
Ingénieurs en chef	0	0	0	0	0	0	0	0	0	0	0	0
Ingénieurs	0	0	0	0	0	0	0	0	92	0	0	0
Techniciens	0	0	0	0	0	0	0	0	0	0	0	0
Agents de maîtrise	0	0	0	0	0	0	0	0	0	0	0	0
Adjoints techniques	0	0	0	0	0	0	0	0	0	0	0	0
Adjoints techniques des établissements d'enseignement	0	0	0	0	0	0	0	0	0	0	0	0
FILIERE TECHNIQUE	0	0	0	0	0	0	0	0	92	0	0	0
Conservateurs du patrimoine	0	0	0	0	0	0	0	0	0	0	0	0
Conservateurs des bibliothèques	0	0	0	0	0	0	0	0	0	0	0	0
Attachés de conservation du patrimoine	0	0	0	0	0	0	0	0	0	0	0	0
Bibliothécaires	0	0	0	0	0	0	0	0	0	0	0	0
Directeurs d'établissements d'enseignement artistique	0	0	0	0	0	0	0	0	0	0	0	0
Professeurs d'enseignement artistique	0	0	0	0	0	0	0	0	0	0	0	0
Assistants qualifiés de conservation du patrimoine et des bibliothèques	0	0	0	0	0	0	0	0	0	0	0	0
Assistants d'enseignement artistique	0	0	0	0	0	0	0	0	0	0	0	0
Adjoints territoriaux du patrimoine	0	0	0	0	0	0	0	0	0	0	0	0
FILIERE CULTURELLE	0	0	0	0	0	0	0	0	0	0	0	0
Conseillers des APS	0	0	0	0	0	0	0	0	0	0	0	0
Educateurs des APS	0	0	0	0	0	0	0	0	0	0	0	0
Opérateurs des APS	0	0	0	0	0	0	0	0	0	0	0	0
FILIERE SPORTIVE	0	0	0	0	0	0	0	0	0	0	0	0
Conseillers socio-éducatifs	0	0	0	0	0	0	0	0	0	0	0	0
Assistants socio-éducatifs	0	0	0	0	0	0	0	0	0	0	0	0
Educateurs de jeunes enfants	0	0	0	0	0	0	0	0	0	0	0	0
Moniteurs-éducateurs et intervenants familiaux	0	0	0	0	0	0	0	0	0	0	0	0
Agents spécialisés des écoles maternelles	0	0	0	0	0	0	0	0	0	0	0	0
Agents sociaux	0	1	0	0	0	0	0	0	0	384	0	0
FILIERE SOCIALE	0	1	0	0	0	0	0	0	0	384	0	0
Médecins	0	0	0	0	0	0	0	0	0	0	0	0
Psychologues	0	0	0	0	0	0	0	0	0	0	0	0
Sages-femmes	0	0	0	0	0	0	0	0	0	0	0	0
Cadres de santé paramédicaux	0	0	0	0	0	0	0	0	0	0	0	0
Puéricultrices cadres de santé	0	0	0	0	0	0	0	0	0	0	0	0
Puéricultrices**	0	0	0	0	0	0	0	0	0	0	0	0
Cadres de santé infirmiers, rééducateurs et assistants médico-techniques	0	0	0	0	0	0	0	0	0	0	0	0
Infirmiers en soins généraux	0	0	0	0	0	0	0	0	0	0	0	0
Infirmiers	0	0	0	0	0	0	0	0	0	0	0	0
Auxiliaires de puériculture	0	0	0	0	0	0	0	0	0	0	0	0
Auxiliaires de soins	0	0	0	0	0	0	0	0	0	0	0	0
FILIERE MEDICO-SOCIALE	0	0	0	0	0	0	0	0	0	0	0	0
Masseurs-kinésithérapeutes, psychomotriciens et orthophonistes	0	0	0	0	0	0	0	0	0	0	0	0
Pédicures-podologues, ergothérapeutes, orthoptistes et manipulateurs d'électroradiologie médicale	0	0	0	0	0	0	0	0	0	0	0	0
Biologistes, vétérinaires, pharmaciens	0	0	0	0	0	0	0	0	0	0	0	0
Techniciens paramédicaux	0	0	0	0	0	0	0	0	0	0	0	0
FILIERE MEDICO-TECHNIQUE	0	0	0	0	0	0	0	0	0	0	0	0
Directeurs de police municipale	0	0	0	0	0	0	0	0	0	0	0	0
Chefs de service de police municipale	0	0	0	0	0	0	0	0	0	0	0	0
Agents de police municipale	0	0	0	0	0	0	0	0	0	0	0	0
Gardes-champêtres	0	0	0	0	0	0	0	0	0	0	0	0
FILIERE POLICE MUNICIPALE	0	0	0	0	0	0	0	0	0	0	0	0
Contrôleurs, colonels	0	0	0	0	0	0	0	0	0	0	0	0
Capitaines, commandants, lieutenants-colonels	0	0	0	0	0	0	0	0	0	0	0	0
Médecins, pharmaciens	0	0	0	0	0	0	0	0	0	0	0	0
Lieutenants	0	0	0	0	0	0	0	0	0	0	0	0
Infirmiers d'encadrement	0	0	0	0	0	0	0	0	0	0	0	0
Infirmiers	0	0	0	0	0	0	0	0	0	0	0	0
Sous-officiers	0	0	0	0	0	0	0	0	0	0	0	0
Sapeurs et caporaux	0	0	0	0	0	0	0	0	0	0	0	0
FILIERE INCENDIE-SECOURS	0	0	0	0	0	0	0	0	0	0	0	0
Animateurs	0	0	0	0	0	0	0	0	0	0	0	0
Adjoints d'animation	1	0	0	0	0	0	0	0	24	0	0	0
FILIERE ANIMATION	1	0	0	0	0	0	0	0	24	0	0	0
TOTAL	1	1	0	0	0	1	0	0	116	384	0	4

Santé et sécurité au travail 4.2.2

Maladies professionnelles reconnues en 2021 et jours d'arrêts de travail liés à l'ensemble des maladies professionnelles reconnues

Retour au sommaire

Champ : le tableau qui suit concerne tous les agents quel que soit leur statut (y compris contractuels sur emploi non permanent), présents au cours de l'année 2021.

Remarque : ***Ne pas remplir*** *les* ***cellules grisées*** *(pré remplies par un zéro) qui font l'objet de* ***calculs automatiques*** *.*

Y a-t-il eu des maladies professionnelles ou à caractère professionnel ou contractées en service ou des arrêts de travail en lien avec ces maladies en 2021 dans votre collectivité ?	Oui

Si OUI, afficher le tableau suivant :

Cadres d'emplois	Nombre de maladies professionnelles ou à caractère professionnel ou contractées en service reconnues dans l'année 2021		Nombre de maladies professionnelles ou à caractère professionnel ou contractées en service reconnues dans les années antérieures ayant entraînées des jours d'arrêt dans l'année 2021		Nombre de jours d'arrêts de travail			
					Nombre de jours d'arrêt dus à des MP **reconnues dans l'année** en fonction du sexe		Nombre de jours d'arrêt dans l'année dus à des MP **reconnues dans les années antérieures** en fonction du sexe	
	Hommes	Femmes	Hommes	Femmes	Hommes	Femmes	Hommes	Femmes
Administrateurs	0	0	0	0	0	0	0	0
Attachés	0	0	0	0	0	0	0	0
Secrétaires de mairie	0	0	0	0	0	0	0	0
Rédacteurs	0	0	0	0	0	0	0	0
Adjoints administratifs	0	0	0	0	0	0	0	0
FILIERE ADMINISTRATIVE	0	0	0	0	0	0	0	0
Ingénieurs en chef	0	0	0	0	0	0	0	0
Ingénieurs	0	0	0	0	0	0	0	0
Techniciens	0	0	0	0	0	0	0	0
Agents de maîtrise	0	0	0	0	0	0	0	0
Adjoints techniques	0	1	0	0	0	365	0	0
Adjoints techniques des établissements d'enseignement	0	0	0	0	0	0	0	0
FILIERE TECHNIQUE	0	1	0	0	0	365	0	0
Conservateurs du patrimoine	0	0	0	0	0	0	0	0
Conservateurs des bibliothèques	0	0	0	0	0	0	0	0
Attachés de conservation du patrimoine	0	0	0	0	0	0	0	0
Bibliothécaires	0	0	0	0	0	0	0	0
Directeurs d'établissements d'enseignement artistique	0	0	0	0	0	0	0	0
Professeurs d'enseignement artistique	0	0	0	0	0	0	0	0
Assistants qualifiés de conservation du patrimoine et des bibliothèques	0	0	0	0	0	0	0	0
Assistants d'enseignement artistique	0	0	0	0	0	0	0	0
Adjoints territoriaux du patrimoine	0	0	0	0	0	0	0	0
FILIERE CULTURELLE	0	0	0	0	0	0	0	0
Conseillers des APS	0	0	0	0	0	0	0	0
Educateurs des APS	0	0	0	0	0	0	0	0
Opérateurs des APS	0	0	0	0	0	0	0	0
FILIERE SPORTIVE	0	0	0	0	0	0	0	0
Conseillers socio-éducatifs	0	0	0	0	0	0	0	0
Assistants socio-éducatifs	0	0	0	0	0	0	0	0
Educateurs de jeunes enfants	0	0	0	0	0	0	0	0
Moniteurs-éducateurs et intervenants familiaux	0	0	0	0	0	0	0	0
Agents spécialisés des écoles maternelles	0	0	0	0	0	0	0	0
Agents sociaux	0	0	0	0	0	0	0	0
FILIERE SOCIALE	0	0	0	0	0	0	0	0
Médecins	0	0	0	0	0	0	0	0
Psychologues	0	0	0	0	0	0	0	0
Sages-femmes	0	0	0	0	0	0	0	0
Cadres de santé paramédicaux	0	0	0	0	0	0	0	0
Puéricultrices cadres de santé	0	0	0	0	0	0	0	0
Puéricultrices*	0	0	0	0	0	0	0	0
Cadres de santé infirmiers, rééducateurs et assistants médico-techniques	0	0	0	0	0	0	0	0
Infirmiers en soins généraux	0	0	0	0	0	0	0	0
Infirmiers	0	0	0	0	0	0	0	0
Auxiliaires de puériculture	0	0	0	0	0	0	0	0
Auxiliaires de soins	0	0	0	0	0	0	0	0
FILIERE MEDICO-SOCIALE	0	0	0	0	0	0	0	0
Masseurs-kinésithérapeutes, psychomotriciens et orthophonistes	0	0	0	0	0	0	0	0
Pédicures-podologues, ergothérapeutes, orthoptistes et manipulateurs d'électroradiologie médicale	0	0	0	0	0	0	0	0
Biologistes, vétérinaires, pharmaciens	0	0	0	0	0	0	0	0
Techniciens paramédicaux	0	0	0	0	0	0	0	0
FILIERE MEDICO-TECHNIQUE	0	0	0	0	0	0	0	0
Directeurs de police municipale	0	0	0	0	0	0	0	0
Chefs de service de police municipale	0	0	0	0	0	0	0	0
Agents de police municipale	0	0	0	0	0	0	0	0
Gardes-champêtres	0	0	0	0	0	0	0	0
FILIERE POLICE MUNICIPALE	0	0	0	0	0	0	0	0
Contrôleurs, colonels	0	0	0	0	0	0	0	0
Capitaines, commandants, lieutenants-colonels	0	0	0	0	0	0	0	0
Médecins, pharmaciens	0	0	0	0	0	0	0	0
Lieutenants	0	0	0	0	0	0	0	0
Infirmiers d'encadrement	0	0	0	0	0	0	0	0
Infirmiers	0	0	0	0	0	0	0	0
Sous-officiers	0	0	0	0	0	0	0	0
Sapeurs et caporaux	0	0	0	0	0	0	0	0
FILIERE INCENDIE-SECOURS	0	0	0	0	0	0	0	0
Animateurs	0	0	0	0	0	0	0	0
Adjoints d'animation	0	0	0	0	0	0	0	0
FILIERE ANIMATION	0	0	0	0	0	0	0	0
TOTAL	0	1	0	0	0	365	0	0

Nombre d'allocations temporaires d'invalidité (ATI) attribuées au cours de l'année 2021

Retour au sommaire

	Pour accidents du travail		Pour maladie professionnelle ou à caractère professionnel ou contractée pendant le service		Autres cas	
	Hommes	Femmes	Hommes	Femmes	Hommes	Femmes
Titulaires et stagiaires	0	0	0	0	0	0
Contractuels sur emploi permanent*	0	0	0	0	0	0

* y compris pensions d'invalidité du régime général.

4.2.5 Contrat d'assurance statutaire pour la prise en charge du risque maladie

Retour au sommaire

Avez-vous adhéré à un contrat d'assurance statutaire pour la gestion du risque maladie, pour l'année 2021 ?	Non

4.2.6 Nombre d'agents bénéficiant d'une surveillance médicale particulière et nombre d'agents occupant des postes dans des services comportant des risques spéciaux

Retour au sommaire

Tableau 4.2.6.1 : **les fonctionnaires**

Fondement	Hommes			Femmes			Total
	Catégorie A	Catégorie B	Catégorie C	Catégorie A	Catégorie B	Catégorie C	
Personnes reconnues travailleurs handicapés	1	0	1	0	0	3	5
Femmes enceintes				0	0	0	0
Fonctionnaires réintégrés après un congé de longue maladie ou de longue durée	0	0	0	0	0	0	0
Fonctionnaires occupant des postes dans des services comportant des risques spéciaux	0	0	0	0	0	0	0
Fonctionnaires souffrant de pathologie particulières	0	0	0	0	0	0	0
Total	1	0	1	0	0	3	5

Tableau 4.2.6.2 : **les contractuels**

Fondement	Hommes			Femmes			Total
	Catégorie A	Catégorie B	Catégorie C	Catégorie A	Catégorie B	Catégorie C	
Personnes reconnues travailleurs handicapés	0	0	0	1	0	0	1
Femmes enceintes				0	0	0	0
Contractuels réintégrés après un congé de grave maladie	0	0	0	0	0	0	0
Contractuels occupant des postes dans des services comportant des risques spéciaux	0	0	0	0	0	0	0
Contractuels souffrant de pathologie particulières	0	0	0	0	0	0	0
Total	0	0	0	1	0	0	1

Nombre de demandes de protection fonctionnelle et nombre de décisions accordant la protection fonctionnelle selon que l'agent soit mis en cause ou qu'il soit victime.

Retour au sommaire

Votre collectivité a-t-elle été saisie d'une demande de protection fonctionnelle au cours de l'année ?	Non

Si OUI, afficher et compléter les tableaux suivants :

Tableau 4.2.7.1 : **les fonctionnaires**

	Hommes			Femmes			Total
	Catégorie A	Catégorie B	Catégorie C	Catégorie A	Catégorie B	Catégorie C	
Demande de protection fonctionnelle formulée par un agent mis en cause	0	0	0	0	0	0	0
Demande de protection fonctionnelle formulée par un agent victime	0	0	0	0	0	0	0
Nombre de décisions accordant la protection fonctionnelle à un agent mis en cause	0	0	0	0	0	0	0
Nombre de décisions accordant la protection fonctionnelle à un agent victime	0	0	0	0	0	0	0
Total	**0**	**0**	**0**	**0**	**0**	**0**	**0**

Tableau 4.2.7.2 : **les contractuels**

	Hommes			Femmes			Total
	Catégorie A	Catégorie B	Catégorie C	Catégorie A	Catégorie B	Catégorie C	
Demande de protection fonctionnelle formulée par un agent mis en cause	0	0	0	0	0	0	0
Demande de protection fonctionnelle formulée par un agent victime	0	0	0	0	0	0	0
Nombre de décisions accordant la protection fonctionnelle à un agent mis en cause	0	0	0	0	0	0	0
Nombre de décisions accordant la protection fonctionnelle à un agent victime	0	0	0	0	0	0	0
Total	**0**	**0**	**0**	**0**	**0**	**0**	**0**

4.3.1 Nombre de signalements pour actes de violences physiques, de violences sexuelles, de discrimination, harcèlement moral et harcèlement sexuel, agissements sexistes, menaces ou actes d'intimidation envers le personnel au cours de l'année 2021

Retour au sommaire

ulaires et contractuels, y compris sur un emploi non permanent, présents au cours de l'année 2021.

Tableau 4.3.1.1 : **Actes de violence physique envers le personnel de la collectivité**

Est-ce que certains agents de votre collectivité ont été victimes d'actes de violence physique (y compris violences sexuelles) en 2021, de la part d'usagers ou d'autres agents ?	Non

Si OUI, afficher et remplir le tableau suivant :

	Nombre d'actes de violence physique (y compris violences sexuelles) envers le personnel au cours de l'année 2021						Nombre d'actes de violence sexuelle envers le personnel au cours de l'année 2021					
	Hommes			Femmes			Hommes			Femmes		
	Catégorie A	Catégorie B	Catégorie C	Catégorie A	Catégorie B	Catégorie C	Catégorie A	Catégorie B	Catégorie C	Catégorie A	Catégorie B	Catégorie C
émanant du personnel avec arrêt de travail	0	0	0	0	0	0	0	0	0	0	0	0
émanant du personnel sans arrêt de travail	0	0	0	0	0	0	0	0	0	0	0	0
émanant des usagers avec arrêt de travail	0	0	0	0	0	0	0	0	0	0	0	0
émanant des usagers sans arrêt de travail	0	0	0	0	0	0	0	0	0	0	0	0
Total	0	0	0	0	0	0	0	0	0	0	0	0

Tableau 4.3.1.3 : **Harcèlement moral envers le personnel de la collectivité**

Est-ce que certains agents de votre collectivité ont été victimes de harcèlement moral en 2021, de la part d'usagers ou d'autres agents ?	Non

Si OUI, afficher et remplir le tableau suivant :

	Nombre de signalements au DRH pour harcelement moral					
	Hommes			Femmes		
	Catégorie A	Catégorie B	Catégorie C	Catégorie A	Catégorie B	Catégorie C
émanant du personnel avec arrêt de travail	0	0	0	0	0	0
émanant du personnel sans arrêt de travail	0	0	0	0	0	0
émanant des usagers avec arrêt de travail	0	0	0	0	0	0
émanant des usagers sans arrêt de travail	0	0	0	0	0	0
Total	0	0	0	0	0	0

Tableau 4.3.1.4 : **Harcèlement sexuel envers le personnel de la collectivité**

Est-ce que certains agents de votre collectivité ont été victimes de harcèlement sexuel en 2021, de la part d'usagers ou d'autres agents ?	Non

Si OUI, afficher et remplir le tableau suivant :

	Nombre de signalements au DRH pour harcelement sexuel					
	Hommes			Femmes		
	Catégorie A	Catégorie B	Catégorie C	Catégorie A	Catégorie B	Catégorie C
émanant du personnel avec arrêt de travail	0	0	0	0	0	0
émanant du personnel sans arrêt de travail	0	0	0	0	0	0
émanant des usagers avec arrêt de travail	0	0	0	0	0	0
émanant des usagers sans arrêt de travail	0	0	0	0	0	0
Total	0	0	0	0	0	0

Tableau 4.3.1.5 : **Agissements sexistes envers le personnel de la collectivité**

Est-ce que certains agents de votre collectivité ont été victimes d'agissements sexistes en 2021, de la part d'usagers ou d'autres agents ?	Non

Si OUI, afficher et remplir le tableau suivant :

	Nombre de signalements au DRH pour agissements sexistes (cf. définition prévue par l'article L. 1142-2-1 du code du travail)					
	Hommes			Femmes		
	Catégorie A	Catégorie B	Catégorie C	Catégorie A	Catégorie B	Catégorie C
émanant du personnel avec arrêt de travail	0	0	0	0	0	0
émanant du personnel sans arrêt de travail	0	0	0	0	0	0
émanant des usagers avec arrêt de travail	0	0	0	0	0	0
émanant des usagers sans arrêt de travail	0	0	0	0	0	0
Total	0	0	0	0	0	0

Tableau 4.3.1.6 : **Actes de discrimination envers le personnel de la collectivité**

Est-ce que certains agents de votre collectivité ont été victimes d'actes de discrimination en 2021, de la part d'usagers ou d'autres agents ?	Non

Si OUI, afficher et remplir le tableau suivant :

	Nombre de signalements au DRH pour actes de discrimination					
	Hommes			Femmes		
	Catégorie A	Catégorie B	Catégorie C	Catégorie A	Catégorie B	Catégorie C
émanant du personnel avec arrêt de travail	0	0	0	0	0	0
émanant du personnel sans arrêt de travail	0	0	0	0	0	0
émanant des usagers avec arrêt de travail	0	0	0	0	0	0
émanant des usagers sans arrêt de travail	0	0	0	0	0	0
Total	0	0	0	0	0	0

Tableau 4.3.1.7 : **Menaces ou tout autre acte d'intimidation envers le personnel de la collectivité**

Est-ce que certains agents de votre collectivité ont été victimes de menaces ou de tout autre acte d'intimidation en 2021, de la part d'usagers ou d'autres agents ?	Ne sait pas

Si OUI, afficher et remplir le tableau suivant :

	Nombre de signalements au DRH pour menaces ou tout autre acte d'intimidation					
	Hommes			Femmes		
	Catégorie A	Catégorie B	Catégorie C	Catégorie A	Catégorie B	Catégorie C
émanant du personnel avec arrêt de travail	0	0	0	0	0	0
émanant du personnel sans arrêt de travail	0	0	0	0	0	0
émanant des usagers avec arrêt de travail	0	0	0	0	0	0
émanant des usagers sans arrêt de travail	0	0	0	0	0	0
Total	0	0	0	0	0	0

Modalités organisationnelles

Quelles sont les modalités organisationnelles pour le dispositif de signalement ?	Assuré en propre par la collectivité

Modalités de traitement des faits signalés

Actes de violence physique

Dans votre collectivité, y a-t-il eu des signalement d'actes de violence physique au cours de l'année ?	Non

Si OUI, afficher et compléter le tableau suivant :

	Hommes			Femmes			Total
	Catégorie A	Catégorie B	Catégorie C	Catégorie A	Catégorie B	Catégorie C	
Nombre de saisines	0	0	0	0	0	0	0
Nombre de dossiers ayant fait l'objet d'une simple information	0	0	0	0	0	0	0
Nombre de dossiers dont la qualification est avérée	0	0	0	0	0	0	0
Nombre de dossiers ayant donné lieu à une sanction de l'auteur des faits	0	0	0	0	0	0	0
Nombre de dossiers ayant fait l'objet d'un contentieux	0	0	0	0	0	0	0

Actes de violence sexuelle

Dans votre collectivité, y a-t-il eu des signalement d'actes de violence sexuelle au cours de l'année ?	Non

Si OUI, afficher et compléter le tableau suivant :

	Hommes			Femmes			Total
	Catégorie A	Catégorie B	Catégorie C	Catégorie A	Catégorie B	Catégorie C	
Nombre de saisines	0	0	0	0	0	0	0
Nombre de dossiers ayant fait l'objet d'une simple information	0	0	0	0	0	0	0
Nombre de dossiers dont la qualification est avérée	0	0	0	0	0	0	0
Nombre de dossiers ayant donné lieu à une sanction de l'auteur des faits	0	0	0	0	0	0	0
Nombre de dossiers ayant fait l'objet d'un contentieux	0	0	0	0	0	0	0

Harcèlement moral

Dans votre collectivité, y a-t-il eu des signalement de harcèlement moral au cours de l'année ?	Non

Si OUI, afficher et compléter le tableau suivant :

	Hommes			Femmes			Total
	Catégorie A	Catégorie B	Catégorie C	Catégorie A	Catégorie B	Catégorie C	
Nombre de saisines	0	0	0	0	0	0	0
Nombre de dossiers ayant fait l'objet d'une simple information	0	0	0	0	0	0	0
Nombre de dossiers dont la qualification est avérée	0	0	0	0	0	0	0
Nombre de dossiers ayant donné lieu à une sanction de l'auteur des faits	0	0	0	0	0	0	0
Nombre de dossiers ayant fait l'objet d'un contentieux	0	0	0	0	0	0	0

Harcèlement sexuel

Dans votre collectivité, y a-t-il eu des signalement de harcèlement sexuel au cours de l'année ?	Non

Si OUI, afficher et compléter le tableau suivant :

	Hommes			Femmes			Total
	Catégorie A	Catégorie B	Catégorie C	Catégorie A	Catégorie B	Catégorie C	
Nombre de saisines	0	0	0	0	0	0	0
Nombre de dossiers ayant fait l'objet d'une simple information	0	0	0	0	0	0	0
Nombre de dossiers dont la qualification est avérée	0	0	0	0	0	0	0
Nombre de dossiers ayant donné lieu à une sanction de l'auteur des faits	0	0	0	0	0	0	0
Nombre de dossiers ayant fait l'objet d'un contentieux	0	0	0	0	0	0	0

Agissements sexistes

Dans votre collectivité, y a-t-il eu des signalement d'agissements sexistes au cours de l'année ?	Non

Si OUI, afficher et compléter le tableau suivant :

	Hommes			Femmes			Total
	Catégorie A	Catégorie B	Catégorie C	Catégorie A	Catégorie B	Catégorie C	
Nombre de saisines	0	0	0	0	0	0	0
Nombre de dossiers ayant fait l'objet d'une simple information	0	0	0	0	0	0	0
Nombre de dossiers dont la qualification est avérée	0	0	0	0	0	0	0
Nombre de dossiers ayant donné lieu à une sanction de l'auteur des faits	0	0	0	0	0	0	0
Nombre de dossiers ayant fait l'objet d'un contentieux	0	0	0	0	0	0	0

Menaces

Dans votre collectivité, y a-t-il eu des signalement de menaces au cours de l'année ?	Non

Si OUI, afficher et compléter le tableau suivant :

	Hommes			Femmes			Total
	Catégorie A	Catégorie B	Catégorie C	Catégorie A	Catégorie B	Catégorie C	
Nombre de saisines	0	0	0	0	0	0	0
Nombre de dossiers ayant fait l'objet d'une simple information	0	0	0	0	0	0	0
Nombre de dossiers dont la qualification est avérée	0	0	0	0	0	0	0
Nombre de dossiers ayant donné lieu à une sanction de l'auteur des faits	0	0	0	0	0	0	0
Nombre de dossiers ayant fait l'objet d'un contentieux	0	0	0	0	0	0	0

Tout autre acte d'intimidation

Dans votre collectivité, y a-t-il eu des signalement de tout autre acte d'intimidation au cours de l'année ?	Oui

Si OUI, afficher et compléter le tableau suivant :

	Hommes			Femmes			Total
	Catégorie A	Catégorie B	Catégorie C	Catégorie A	Catégorie B	Catégorie C	
Nombre de saisines	0	0	0	0	0	1	1
Nombre de dossiers ayant fait l'objet d'une simple information	0	0	0	0	0	1	1
Nombre de dossiers dont la qualification est avérée	0	0	0	0	0	0	0
Nombre de dossiers ayant donné lieu à une sanction de l'auteur des faits	0	0	0	0	0	0	0
Nombre de dossiers ayant fait l'objet d'un contentieux	0	0	0	0	0	0	0

Actes de discrimination

Dans votre collectivité, y a-t-il eu des signalement d'actes de discrimination au cours de l'année ?	Non

Si OUI, afficher et compléter les 2 tableaux suivants :

Nombre d'actes de discrimination recensés ventilés par critère de discrimination

Critère de discrimination	Nombre d'actes recensés
Opinions politiques, syndicales, philosophiques ou religieuses	0
Origine	0
Orientation sexuelle ou identité de genre	0
Age	0
Patronyme	0
Situation de famille ou de grossesse	0
Etat de santé	0
Apparence physique	0
Handicap	0
Appartenance ou de leur non-appartenance, vraie ou supposée, à une ethnie ou une race	0

Nombre d'actes de discrimination recensés ventilés par contexte professionnel

Contexte professionnel	Nombre d'actes recensés
Recrutement	0
Promotion	0
Rémunération (dont primes)	0
Evaluation	0
Niveau et périmètre des missions	0
Autres	0

Nombre d'actes de violence physique ou sexuelle, discrimination, harcèlement sexuel, harcèlement moral, agissement sexiste, menaces ou tout autre acte d'intimidation recensés ventilés par type de suite donnée

Si la collectivité a répondu OUI à au moins une des questions filtres précédentes, afficher et compléter le tableau suivant :

Type de suites données	Nombre d'actes recensés
Accueil	0
Accompagnement de la victime et orientation vers les professionnels compétents	1
Accompagnement de la victime pour dépôt de plainte	0
Mesures de mise à l'abri de la victime	0
Mise en place d'une enquête	0
Sanctions prises	0
Usage du droit de réponse ou de rectification	0
Signalement article 40 code de procédure pénale	0
Signalement plateforme PHAROS	0
Signalement auprès d'un hébergeur ou d'un fournisseur d'accès	0
Autres mesures	0

Inaptitudes au cours de l'année 2021

Retour au sommaire

Champ : le tableau qui suit concerne les agents titulaires, stagiaires et contractuels sur emploi permanent, présents au cours de l'année 2021.

		Hommes	Femmes
Demandes	Demande de reclassement au cours de l'année 2021 suite à une inaptitude liée à un accident du travail ou une maladie professionnelle	0	0
	Demande de reclassement au cours de l'année 2021 suite à une inaptitude liée à d'autres facteurs	0	0
	Proposition de période de préparation au reclassement au cours de l'année	0	0
Décisions	Période de préparation au reclassement acceptée au cours de l'année	0	0
	Période de préparation au reclassement refusée par l'agent au cours de l'année	0	0
	Reclassement effectif au cours de l'année, suite à une période de préparation au reclassement	0	0
	Reclassement effectif au cours de l'année 2021 suite à une inaptitude liée à un accident du travail ou une maladie professionnelle	0	0
	Reclassement effectif au cours de l'année 2021 suite à une inaptitude liée à d'autres facteurs	0	0
	Retraite pour invalidité	0	0
	Licenciement pour inaptitude physique	0	0
	Décision d'inaptitude définitive du fonctionnaire à son emploi, et à tout emploi, au cours de l'année 2021 suite à l'avis du comité médical ou de la commission de réforme et travaillant dans la filière :	0	0
	FILIERE ADMINISTRATIVE	0	0
	FILIERE TECHNIQUE	0	0
	FILIERE CULTURELLE	0	0
	FILIERE SPORTIVE	0	0
	FILIERE SOCIALE	0	0
	FILIERE MEDICO-SOCIALE	0	0
	FILIERE MEDICO-TECHNIQUE	0	0
	FILIERE POLICE MUNICIPALE	0	0
	FILIERE INCENDIE ET SECOURS	0	0
	FILIERE ANIMATION	0	0
	Décisions d'accord de temps partiel thérapeutique recensées sur l'année 2021	0	0
	Décisions d'accord d'aménagement d'horaire ou d'aménagement de poste de travail	0	0
	Mises en disponibilité d'office	0	1

4.5.1 Suicides au cours de l'année 2021

Retour au sommaire

Votre collectivité a-t-elle été confrontée à des tentatives de suicide ou des suicides au cours de l'année 2021 ?	Non

Si OUI, afficher et compléter les tableaux suivants :

Tableau 4.5.1.1 : **les fonctionnaires**

	Hommes			Femmes			Total
	Catégorie A	Catégorie B	Catégorie C	Catégorie A	Catégorie B	Catégorie C	
Nombre de tentatives de suicides déclarées et reconnues imputables au cours de l'année 2021	0	0	0	0	0	0	0
Nombre de suicides déclarés et reconnus imputables au cours de l'année 2021	0	0	0	0	0	0	0
Nombre de suicides intervenus sur le lieu de travail	0	0	0	0	0	0	0
Total	0	0	0	0	0	0	0

Tableau 4.5.1.2 : **les contractuels**

	Hommes			Femmes			Total
	Catégorie A	Catégorie B	Catégorie C	Catégorie A	Catégorie B	Catégorie C	
Nombre de tentatives de suicides déclarées et reconnues imputables au cours de l'année 2021	0	0	0	0	0	0	0
Nombre de suicides déclarés et reconnus imputables au cours de l'année 2021	0	0	0	0	0	0	0
Nombre de suicides intervenus sur le lieu de travail	0	0	0	0	0	0	0
Total	0	0	0	0	0	0	0

5.1.1.1 Tableau récapitulatif - Fonctionnaires et contractuels sur un emploi permanent présents dans les effectifs au 31/12/2021 ayant participé à au moins une formation en 2021

Retour au sommaire

Champ : le tableau qui suit concerne les fonctionnaires et contractuels sur un emploi permanent, présents au 31/12/2021 et ayant participé à au moins une formation en 2021.

	FONCTIONNAIRES		CONTRACTUELS SUR EMPLOI PERMANENT		TOTAL
	Hommes	Femmes	Hommes	Femmes	
Catégorie A	2	4	0	1	7
Catégorie B	1	4	0	1	6
Catégorie C	7	28	1	0	36
Total	10	36	1	2	49

5.1.1.2 Journées de formation suivies par les fonctionnaires et contractuels sur un emploi permanent présents au 31/12/2021 et nombre d'agents sur emploi permanent ayant participé à au moins une journée de formation en 2021

Champ : les tableaux qui suivent concernent les fonctionnaires et contractuels sur un emploi permanent, présents au 31/12/2021 et ayant participé à au moins une formation en 2021.

Titulaires et stagiaires	Nombre total de journées de formation dispensées au cours de l'année par						Nombre total de titulaires et stagiaires occupant un emploi permanent ayant participé à un ou plusieurs types de formation dans l'année *ex : 1 agent a suivi 2 types de formations, il est comptabilisé dans chaque type de formation*			
	CNFPT									
	au titre de la cotisation obligatoire	au delà de la cotisation obligatoire	Collectivité	Autres organismes	Total	dont CPF (Compte Personnel de Formation)	Hommes	Femmes	Total	dont CPF
	5.1.1(1)	5.1.1(2)	5.1.1(3)	5.1.1(4)	5.1.1(5)	5.1.1(6)	5.1.1(7)	5.1.1(8)	5.1.1(9)	5.1.1(10)
Pour les agents de catégorie A										
Préparations aux concours et examens d'accès à la F.P.T.	0	0	0	0	0	0	0	0	0	0
Formation prévue par les statuts particuliers	7	0	0	2	9		1	1	2	
dont formation d'intégration	0	0	0	0	0	0	0	0	0	0
dont formation de professionnalisation	7	0	0	2	9	0	1	1	2	0
Formation de perfectionnement	2	0	0	3	5	0	1	2	3	0
Formation personnelle (hors congés formation)	4	0	0	11	15	10	0	2	2	1
Total	13	0	0	16	29	0	2	5	7	0
Pour les agents de catégorie B										
Préparations aux concours et examens d'accès à la F.P.T.	1	0	0	0	1	0	0	1	1	0
Formation prévue par les statuts particuliers :	15	0	0	0	15		0	4	4	
"- formation d'intégration	13	0	0	0	13	0	0	2	2	0
"- formation de professionnalisation	2	0	0	0	2	0	0	2	2	0
Formation de perfectionnement	0	0	0	3	3	0	1	1	2	0
Formation personnelle (hors congés formation)	0	0	0	64	64	64	0	2	2	2
Total	16	0	0	67	83	0	1	8	9	0
Pour les agents de catégorie C (y compris PACTE)										
Préparations aux concours et examens d'accès à la F.P.T.	7	0	0	0	7	0	1	2	3	0
Formation prévue par les statuts particuliers :	31	0	0	0	31		0	11	11	
"- formation d'intégration	20	0	0	0	20	0	0	4	4	0
"- formation de professionnalisation	11	0	0	0	11	0	0	7	7	0
Formation de perfectionnement	8	0	0	31	39	0	6	22	28	0
Formation personnelle (hors congés formation)	0	0	0	1	1	0	0	1	1	0
Total	46	0	0	32	78	0	7	36	43	0
Pour les autres agents non classables dans une de ces catégories	0	0	0	0	0	0	0	0	0	0
TOTAL Toutes catégories	75	0	0	115	190	0	10	49	59	0

Contractuels sur emploi permanent	Nombre total de journées de formation dispensées au cours de l'année par						Nombre total de contractuels occupant un emploi permanent ayant participé à un ou plusieurs types de formation dans l'année *ex : 1 agent a suivi 2 types de formations, il est comptabilisé dans chaque type de formation*			
	CNFPT									
	au titre de la cotisation obligatoire	au delà de la cotisation obligatoire	Collectivité	Autres organismes	Total	dont CPF (Compte Personnel de Formation)	Hommes	Femmes	Total	dont CPF
	5.1.1(1)	5.1.1(2)	5.1.1(3)	5.1.1(4)	5.1.1(5)	5.1.1(6)	5.1.1(7)	5.1.1(8)	5.1.1(9)	5.1.1(10)
Pour les agents de catégorie A										
Préparations aux concours et examens d'accès à la F.P.T.	1	0	0	0	1	0	0	1	1	0
Formation prévue par les statuts particuliers	0	0	0	0	0		0	0	0	
dont formation d'intégration	0	0	0	0	0	0	0	0	0	0
dont formation de professionnalisation	0	0	0	0	0	0	0	0	0	0
Formation de perfectionnement	0	0	0	0	0	0	0	0	0	0
Formation personnelle (hors congés formation)	0	0	0	0	0	0	0	0	0	0
Total	1	0	0	0	1	0	0	1	1	0
Pour les agents de catégorie B										
Préparations aux concours et examens d'accès à la F.P.T.	0	0	0	0	0	0	0	0	0	0
Formation prévue par les statuts particuliers	7	0	0	0	7		0	1	1	
dont formation d'intégration	0	0	0	0	0	0	0	0	0	0
dont formation de professionnalisation	7	0	0	0	7	0	0	1	1	0
Formation de perfectionnement	0	0	0	0	0	0	0	0	0	0
Formation personnelle (hors congés formation)	0	0	0	0	0	0	0	0	0	0
Total	7	0	0	0	7	0	0	1	1	0
Pour les agents de catégorie C (y compris PACTE)										
Préparations aux concours et examens d'accès à la F.P.T.	0	0	0	0	0	0	0	0	0	0
Formation prévue par les statuts particuliers	0	0	0	0	0		0	0	0	
dont formation d'intégration	0	0	0	0	0	0	0	0	0	0
dont formation de professionnalisation	0	0	0	0	0	0	0	0	0	0
Formation de perfectionnement	0	0	0	1	1	0	1	0	1	0
Formation personnelle (hors congés formation)	0	0	0	0	0	0	0	0	0	0
Total	0	0	0	1	1	0	1	0	1	0
Pour les autres agents non classables dans une de ces catégories	0	0	0	0	0	0	0	0	0	0
TOTAL Toutes catégories	8	0	0	1	9	0	1	2	3	0

5.1.2 Journées de formation suivies par les agents sur un emploi non permanent au cours de l'année 2021

Retour au sommaire

Champ : le tableau qui suit concerne les agents sur un emploi non permanent, présents au 31/12/2021 et ayant participé à au moins une formation en 2021.

	Nombre total de journées de formation dispensées par						Nombre d'agents occupant un emploi non permanent et présents au 31/12/2021 ayant participé à au moins une action de formation dans l'année			
	CNFPT au titre de la cotisation obligatoire 5.1.2 (1)	CNFPT au delà de la cotisation obligatoire 5.1.2(2)	Collectivité 5.1.2(3)	Autres organismes 5.1.2(4)	Total 5.1.2(5)	dont CPF (Compte Personnel de Formation) 5.1.2(6)	Hommes 5.1.2(7)	Femmes 5.1.2(8)	Total 5.1.2(9)	dont CPF (Compte Personnel de Formation) 5.1.2(10)
Collaborateurs de cabinet	0	0	0	0	0	0	0	0	0	0
Contractuels recrutés sur un contrat de projet	0	0	0	0	0	0	0	0	0	0
Assistants maternels	3	0	0	0	3	0	0	3	3	0
Assistants familiaux	0	0	0	0	0	0	0	0	0	0
Accueillants familiaux (Loi DALO de 2007)	0	0	0	0	0	0	0	0	0	0
Agents contractuels recrutés sur emplois saisonniers ou occasionnels	16	0	0	6	22	0	0	3	3	0
Personnes ayant bénéficié d'un contrat aidé	9	0	0	14	23	0	3	6	9	0
Total	28	0	0	20	48	0	3	12	15	0
Apprentis	0	0	0	1	1	0	0	1	1	0
Autres (agents non classables dans les catégories précédentes)	0	0	0	18	18	0	0	1	1	0
TOTAL Tous types	28	0	0	39	67	0	3	14	17	0

5.1.3 Validation de l'expérience, bilan de compétence et congé de formation dans l'année 2021

Retour au sommaire

Champ : le tableau qui suit concerne les fonctionnaires et les contractuels (sur un emploi permanent ou non permanent), présents au 31/12/2021.

	Titulaires et stagiaires présents au 31/12/2021		Contractuels présents au 31/12/2021		Total
	Hommes	Femmes	Hommes	Femmes	
	5.1.3(1)	5.1.3(2)	5.1.3(3)	5.1.3(4)	
Validation des Acquis et des Expériences (VAE)					
Dossiers déposés durant l'année	0	0	0	0	0
Dossiers en cours	0	0	0	0	0
Dossiers ayant débouché dans l'année sur une validation	0	1	0	0	1
Bilans de compétence					
Nombre de bilans de compétences financés par la collectivité territoriale	0	2	0	0	2
Congé de formation					
Nombre d'agents bénéficiant d'un congé de formation au titre de 2021	0	0	0	0	0
- dont le nombre d'agents bénéficiant d'un congé de formation sur le fondement de l'article 22 quinquies de la loi du 13 juillet 1983	0	0	0	0	0
Nombre d'agents bénéficiant d'un congé de transition professionnelle sur le fondement de l'article 22 quinquies de la loi du 13 juillet 1983	0	0	0	0	0

La validation des acquis et de l'expérience professionnelle (VAE) est un dispositif permettant aux agents pouvant justifier d'une expérience professionnelle de transformer cette expérience en un diplôme. Pour cela, un dossier doit être constitué et présenté à la commission placée auprès de la structure qui a délivré le diplôme sollicité par l'agent (école, université...). Ref. Loi de Modernisation sociale du 17 janvier 2002.

5.1.4 Coûts de formation

Retour au sommaire

Champ : le tableau qui suit concerne le coût des formations qui ont eu lieu en 2021.

		Montants pour l'année 2021 en euros
5.1.4.1	CNFPT au titre de la cotisation obligatoire	21 006,00
5.1.4.2	CNFPT au-delà de la cotisation obligatoire (formations payantes)	0,00
5.1.4.3	Autres organismes	22 442,00
5.1.4.4	Frais de déplacement à la charge de la collectivité	584,00
5.1.4.5	Coût de la formation des apprentis	4 275,00
	Coût total des actions de formation	**48 307,00**

Nombre de représentants du personnel par type d'instance

Retour au sommaire

Vos instances sont-elles placées auprès d'un centre de gestion ?	Non

Si NON, afficher et renseigner le tableau suivant :

Instances	Nombre de représentants du personnel titulaires	Nombre de représentants du personnel suppléants
Comité technique	3	2
Comité d'hygiène, de sécurité et des conditions de travail	3	2
Commission administrative paritaire	0	0
Commission consultative paritaire	0	0

Pour les centres de gestion uniquement :

Instances	Nombre de collectivités et d'établissements rattachés à l'instance placée auprès du centre de gestion	Nombre de représentants du personnel titulaires	Nombre de représentants du personnel suppléants
Comité technique	0	0	0
Comité d'hygiène, de sécurité et des conditions de travail	0	0	0
Commission administrative paritaire	0	0	0
Commission consultative paritaire	0	0	0

Retour au sommaire

6.1.1 Réunions statutaires

Pour les collectivités de 50 agents ou plus, et pour les centres de gestion

	Nombre de réunions dans l'année 2021
du comité technique *	3
des commissions administratives paritaires	0
des commissions consultatives paritaires	0

** pour les collectivités ayant un CT propre*

Pour les collectivités de 50 agents ou plus, uniquement :

Disposez-vous d'un comité d'hygiène et de sécurité et condition de travail (CHSCT) au sein de votre collectivité?	Oui

Si oui :

Nombre de réunions du CHSCT dans l'année 2021	1
Nombre de jours d'activité des représentants en CHSCT	1
Nombre de jours d'activité du secrétaire du CHSCT	1

Pour les centres de gestion, uniquement :

Votre comité technique (CT) a-t-il siégé en 2021 pour exercer les missions dévolues à un comité d'hygiène et de sécurité et condition de travail (CHSCT) ?	(vide)

Si oui :

Nombre de réunions du CT dans l'année 2021 pour exercer les missions dévolues à un CHSCT	0

6.1.1.4 Nombre de saisines de la CAP ou de la CCP

	Saisines de droit	*Saisines effectuées à la demande des agents*	*Total*
des commissions administratives paritaires	0	0	0
des commissions consultatives paritaires	0	0	0

6.1.2 Droits syndicaux

A renseigner par les CDG et les collectivités non affiliées.
Champ : cette rubrique concerne les fonctionnaires et contractuels, présents au cours de l'année 2021.

	Nombre de jours dans l'année 2021
Journées d'autorisations spéciales d'absence accordées en application de l'article 16 du décret du 3 avril 1985	0
Journées d'autorisation d'absence accordées pour siéger dans une instance de concertation en application de l'article 18 du décret du 3 avril 1985	0
Journées d'autorisation d'absence accordées pour participer à une réunion de travail convoquée par l'administration ou à une négociation en application de l'article 18 du décret du 3 avril 1985	0
Journées d'absence pour formation syndicale accordées aux fonctionnaires	0

	Nombre d'heures dans l'année 2021
Volume du contingent global d'heures d'autorisations d'absence calculé en application de l'article 14 du décret du 3 avril 1985	0
Heures de décharges d'activité de service :	
- auxquelles ont droit les organisations syndicales	0
- effectivement utilisées	0

	Nombre de protocoles dans l'année 2021
Nombre de protocoles d'accords (avec seuil complémentaire)	0

6.1.3 Conflits du travail : grèves

Votre collectivité a-t-elle été concernée par les grèves en 2021 ?	Oui

Si OUI, afficher le tableau suivant :

Cessations collectives et concertées du travail	Nombre de journées de grève en 2021
Total (y compris les journées sans précision de la nature locale ou nationale du mot d'ordre)	13
- sur mot d'ordre national	13
- sur mot d'ordre uniquement local	0
- non précisé, autres	0

6.1.5 Nombre de négociations engagées au cours de l'année 2021 et nombre d'accords collectifs conclus et signés

Retour au sommaire

Avez-vous engagé des négociations au cours de l'année 2021 ?	Oui

Avez-vous conclu un ou plusieurs accords collectifs, en 2021 ou avant ?	Non

Domaines de négociation	Nombre de négociations engagées à l'initiative de l'autorité territoriale au cours de 2021	Nombre de négociations engagées à l'initiative des organisations syndicales au cours de 2021	Nombre d'accords collectifs conclus et signés avant 2021	Nombre d'accords collectifs conclus et signés en 2021
Conditions et organisation du travail (dont actions de prévention dans les domaines de l'hygiène, de la sécurité et de la santé au travail)	0	0	0	0
Temps de travail, qualité de vie au travail, modalités de déplacements entre le domicile et le travail, impacts de la numérisation sur l'organisation et les conditions de travail	0	0	0	0
Mise en place du télétravail	1	0	0	0
Accompagnement social des mesures de réorganisation des services	0	0	0	0
Mise en œuvre des actions en faveur de la lutte contre le réchauffement climatique, préservation des ressources et de l'environnement et de la responsabilité sociale des organisations	0	0	0	0
Egalité professionnelle entre les femmes et les hommes	0	0	0	0
Promotion de l'égalité des chances et reconnaissance de la diversité et la prévention des discriminations dans l'accès aux emplois et la gestion des carrières	0	0	0	0
Insertion professionnelle, maintien dans l'emploi et évolution professionnelle des personnes en situation de handicap	0	0	0	0
Déroulement des carrières et promotion professionnelle	0	0	0	0
Apprentissage	0	0	0	0
Formation professionnelle et formation tout au long de la vie	0	0	0	0
Intéressement collectif et modalités de mis en œuvre de politiques indemnitaires	0	0	0	0
Action sociale	0	0	0	0
Protection sociale complémentaire	0	0	0	0
Evolution des métiers et gestion prévisionnelle des emplois et des compétences	0	0	0	0

6.1.6 Existence d'un accord visant à assurer la continuité des services publics en cas de grève des agents ou, à défaut, d'une délibération de l'organe délibérant.

Retour au sommaire

Au sein de la collectivité, existe-t-il un accord visant à assurer la continuité des services publics en cas de grève des agents en 2021 ?	Non

Si NON, EN COURS ou NE SAIT PAS,

A défaut, existe-t-il une délibération de l'organe délibérant en 2021 ?	Non

Si OUI à 6.1.6.1 ou 6.1.6.2,

Quels sont les services publics concernés par la continuité de service en 2021 ?

Collecte et traitement des déchets des ménages	
Transport public de personnes	
Aides aux personnes âgées et handicapées	
Accueil des enfants de moins de 3 ans	
Accueil périscolaire	
Restauration collective et scolaire	

Action et protection sociale 7.1.1 Dépenses engagées pour la réalisation des prestations d'action sociale

Retour au sommaire

Les montants doivent être exprimés en euros (arrondir à l'euro supérieur). **Opérations réelles, hors opérations d'ordre.**

Montant des dépenses pour la réalisation des prestations d'action sociale (en € ; **opérations réelles, hors opérations d'ordres)**	28464

Action et protection sociale 7.1.2 Modalités de mise en œuvre de l'action sociale

Prestations servies **directement par la collectivité (*)**	Oui
Prestations servies par l'**intermédiaire d'un centre de gestion** (conclusion d'un contrat-cadre d'action sociale)	Non
Prestations servies par l'**intermédiaire d'une association nationale**	Oui
Prestations servies par l'**intermédiaire d'un organisme à but non lucratif** ou d'une **association locale** (comité d'oeuvres sociales local, organisme propre à la collectivité)	Non

(*) Chèques vacances, restauration, aide à la famille, subventions pour séjours d'enfants, prestation pour enfant en situation de handicap, autres...

Action et protection sociale 7.1.3 Nombre de bénéficiaires des prestations d'action sociale par type de prestation et par catégorie hiérarchique et sexe

Type de prestation		Nombre de bénéficiaires					
		Catégorie A		Catégorie B		Catégorie C	
		Hommes	Femmes	Hommes	Femmes	Hommes	Femmes
Restauration	Subventions	0	0	0	0	0	0
	Titres restaurants	0	0	0	0	0	0
Logement		0	0	0	0	0	0
Famille	Places réservées en crèches	0	0	0	0	0	0
	Tickets CESU garde d'enfants 0-6 ans	0	0	0	0	0	0
	Allocation garde de jeunes enfants	0	0	0	0	0	0
	Autres aides à la garde d'enfant	0	0	0	0	0	0
	Subventions pour séjours d'enfants (en colonie de vacances, en centres de loisirs, sans hébergement, séjours linguistiques...)	0	0	0	0	0	0
	Allocation aux parents d'enfants handicapés ou de jeunes adultes handicapés poursuivant des études ou un apprentissage	0	0	0	0	0	0
	Séjours en centres de vacances spécialisés	0	0	0	0	0	0
Vacances et loisirs	Chèque-vacances	0	0	0	0	0	0
	Chèque lire	0	0	0	0	0	0
	Chèque culture	0	0	0	0	0	0
Prêts et aides exceptionnelles (situations difficiles)		0	0	0	0	0	0

7.2.0 Existence d'un accord collectif sur la protection sociale complémentaire

Retour au sommaire

Au sein de la collectivité, existe-t-il un accord collectif sur la protection sociale complémentaire ?	Non

Action et protection sociale

7.2.1 Procédure retenue par la collectivité pour la protection sociale complémentaire santé et prévoyance

	Santé	Prévoyance
Via une convention de participation propre à la collectivité	Non	Non
Via une adhésion à une convention de participation souscrite par le centre de gestion	Non	Non
Via un contrat ou un règlement labellisé	Non	Oui

Action et protection sociale

7.2.2 Nombre de bénéficiaires et montant des prestations de protection sociale complémentaire

Nombre de bénéficiaires	Santé	Prévoyance
Catégorie A	0	8
Catégorie B	0	8
Catégorie C	0	39
Agents sur emploi non permanent	0	4
Nombre total de bénéficiaires	0	59

Montant des participations (en €)		
Catégorie A	0	480
Catégorie B	0	576
Catégorie C	0	2 688
Agents sur emploi non permanent	0	288
Montant total des participations* (en €)	0	4 032

* arrondir à l'euro supérieur.

Discipline

8.1.1 Nombre de sanctions disciplinaires prononcées dans l'année

Retour au sommaire

es concernent les fonctionnaires et les contractuels (sur un emploi permanent ou non permanent), présents au cours de l'année 2021.

Des sanctions disciplinaires ont-elles été prononcées au cours de l'année 2021	Non

***Si OUI**, afficher le tableau suivant :*

Fonctionnaires titulaires	**Nombre de sanctions prononcées concernant les fonctionnaires titulaires (art. 89 de la loi du 26 janvier 1984) en 2021**	
	Hommes	**Femmes**
Sanctions du 1er groupe :	0	0
Avertissement	0	0
Blâme	0	0
Exclusion temporaire de fonctions pour une durée maximale de 3 jours	0	0
Sanctions du 2ème groupe :	0	0
Radiation du tableau d'avancement	0	0
- dont en complément d'une sanction du 2ème groupe	0	0
- dont en complément d'une sanction du 3ème groupe	0	0
Abaissement d'échelon	0	0
Exclusion temporaire de fonctions pour une durée de 4 à 15 jours	0	0
Sanctions du 3ème groupe :	0	0
Rétrogradation	0	0
Exclusion temporaire de fonctions pour une durée de 16 jours à 2 ans	0	0
Sanctions du 4ème groupe :	0	0
Mise à la retraite d'office	0	0
Révocation	0	0

Fonctionnaires stagiaires	**Nombre de sanctions prononcées concernant les fonctionnaires stagiaires (art. 6 du décret n° 92-1194 du 4 novembre 1992) en 2021**	
	Hommes	**Femmes**
Avertissement	0	0
Blâme	0	0
Exclusion temporaire de fonctions pour une durée maximale de 3 jours	0	0
Exclusion temporaire de fonctions pour une durée de 4 à 15 jours	0	0
Exclusion définitive du service	0	0

Contractuels	**Nombre de sanctions prononcées concernant les agents contractuels (art. 36-1 du décret n° 88-145 du 15 février 1988) en 2021**	
	Hommes	**Femmes**
Avertissement	0	0
Blâme	0	0
Exclusion temporaire de fonctions	0	0
Licenciement	0	0

***Précision :** compter un motif par sanction*	**Principal motif des sanctions prononcées concernant les agents fonctionnaires, stagiaires et contractuels en 2021**	
	Hommes	**Femmes**
Probité, intégrité (détournement, conservation de fonds, malversation, vol, dégradation, dettes, chèque sans provision)	0	0
Qualité de service (manquement aux sujétions du service, négligence, désobéissance hiérarchique, absence irrégulière, abandon de poste)	0	0
Atteinte à la discrétion professionnelle, au secret professionnel, au secret des correspondances, à la vie privée, à la liberté individuelle	0	0
Incorrections, violences, insultes, harcèlement moral	0	0
Ivresse	0	0
Mœurs (dont harcèlement sexuel)	0	0
Manquement à l'obligation de laïcité, atteinte au principe de neutralité, discrimination, manquement à l'obligation de réserve	0	0
Conflit d'intérêt, trafic d'influence, prise illégale d'intérêts	0	0
Exercice d'une activité privée rémunérée sans autorisation	0	0
Comportement privé affectant le renom du service, condamnation pénale (pour manquements non mentionnés dans les colonnes précédentes)	0	0
Autres	0	0